

Содержание

Введение	3
Глава 1. Теоретические основы изучения территориальных различий криминогенной ситуации	6
1.1. Региональная преступность и аспекты ее исследования	6
1.2. Факторы формирования криминогенной обстановки в России, их классификация	14
1.3. Различия субъектов РФ по уровню криминогенной обстановки	22
Глава 2. География преступности в городах-миллионерах	30
2.1. Общая характеристика криминогенной ситуации	30
2.2. Сравнительный анализ уровня преступности в городах-миллионерах	36
2.3. Типы городов по уровню преступности	44
Глава 3. Изучение географии преступности в общеобразовательной школе	47
3.1. Методические возможности применения материала работы	47
3.2. Методические рекомендации к изучению материала в курсе географии	50
Заключение	56
Литература и информационные источники	58
Приложение	65

Введение

Актуальность исследования. Важность и актуальность изучения преступности определяется по меньшей мере двумя причинами: во-первых расширением объектно-предметной области исследований общественной географии с целью формирования общих закономерностей территориальной организации общества; во-вторых, практическими запросами со стороны общества к различным наукам, в том числе и в общественной географии, по изучению с разных позиций сложных асоциальных явлений в целях борьбы с ними.

Преступность является общественно опасным деянием, борьбу с которым ведут правоохранительные органы. Неудивительно, что именно в юриспруденции впервые было обращено внимание на существование региональных (территориальных) различий в уровне преступности, в количестве совершенных преступлений и тому подобное. Термин «география преступности» также впервые появился в рамках криминалистики.

Исследование тенденций и закономерностей преступности в городах различных категорий и функционального значения в различных урбанизированных структурах, составляет актуальную проблему современной науки.

Сейчас, когда в стране преступность не уменьшается, а экономическая ситуация непредсказуема, возникает необходимость в создании нового подхода для повышения эффективности борьбы с преступностью. Актуальной является изучение «географии преступности», а также разработка методик сравнения и анализа ее причин и различий.

Именно выявление причин и условий специфики преступности позволяет выработать целенаправленные и конкретные региональные системы мер предупреждения преступлений и борьбы с ними, разработать принципы, которые бы учитывали ситуацию и возможности каждого

региона. Применение историко-сравнительного метода помогает выявить устойчивую тенденцию преступности и ее причины за длительный период.

В настоящее время, несмотря на положительные тенденции в борьбе с преступностью, за последние годы она продолжает оставаться сложной и требует государственного и общественного контроля, чтобы каждый гражданин России и иностранец чувствовали себя в состоянии обеспеченной безопасности независимо от места и времени своего нахождения.

Объект исследования: города-миллионеры России.

Предмет исследования: криминальная ситуация и ее территориальные различия.

Цель работы- выявление пространственных различий криминогенной ситуации в городах-миллионерах России, а также разработка методических рекомендаций к изучению темы в школе.

Задачи:

1. Проанализировать региональную преступность и аспекты ее исследования, рассмотреть факторы, формирования криминогенной обстановки в России, охарактеризовать различия субъектов РФ по уровню криминогенной обстановки
2. Дать общую характеристику криминогенной ситуации в РФ, провести сравнительный анализ уровня преступности в городах-миллионерах, выявить типы городов по уровню преступности;
3. Выявить проблемы геокриминогенной ситуации в РФ и разработать методические рекомендации к изучению материала в школьном курсе географии.

Теоретической, методологической и информационной основой исследования послужили официальные программные разработки на Федеральном и региональном уровнях по проблеме криминогенной ситуации в городах РФ, правовые акты, нормативно-методические документы, материалы научных конференций, а также материалы монографических исследований отечественных и зарубежных ученых.

В процессе научного исследования использован ряд **методов**, из числа которых выделяются общенаучные (сравнение, обобщение и систематизация, системный подход, исследования на основе анализа литературных источников) и конкретно-научные (математически-статистический, картографический, историко-географический, социологический).

Практическая значимость исследования заключается в разработке методических рекомендаций и предложений содержания и методики преподавания географии территориальной дифференциации криминогенной ситуации в городах-миллионерах России. Результаты могут быть использованы педагогами в практике преподавания географии в образовательном учреждении.

Структура работы – работа состоит из введения, трех глав, заключения, списка использованных источников и литературы, приложений.

Глава 1. Теоретические основы изучения территориальных различий криминогенной ситуации

1.1. Региональная преступность и аспекты ее исследования

Проблемам разработки методики анализа преступности в регионах уделяли внимание в своих трудах такие известные ученые, как А.И. Долгова, которая предложила методику изучения территориальных различий преступности и их причин; А.А. Габиани, Р. Гачечиладзе, М.И. Дидебулидзе - методику исследования преступности в городах и сельской местности; Г.И. Забрянский - методику классификации регионов Российской Федерации, К.Т. Ростов - методику регионального анализа преступности в России, В.П. Филонов - методику исследования преступности в промышленных городах; В.И. Шакуни - методику исследования преступности в высокоурбанизированных городахи другие ученые.

Анализ указанных работ показывает, что все они отличались разнообразием и оригинальностью подходов, основывались на значительной эмпирической базе и были очень актуальными для условий современной социально-криминологической обстановки. Наряду с этим следует констатировать, что в современной криминологии отсутствует общепринятая методика анализа региональных особенностей преступности; отсутствует единый подход к перечню индикаторов, которые должны рассматриваться в качестве базовых для изучения и сравнения преступности в регионах; нерешенные проблемы по способам обобщения и отображения информации о преступности в регионах.

В литературе методика криминологических исследований понимается как совокупность способов, которые используются в этой области знаний для сбора, обработки и анализа информации [7, с. 8]. Отсюда в контексте правильного понимания методических основ любого криминологического анализа региональных особенностей преступности (или ее видов) крайне

важно определиться с базовыми понятиями, которые определяют предмет любого регионального исследования преступности и рассматриваются в качестве базовых индикаторов для ее изучения.

В качестве предмета криминологического анализа преступности в регионах нами рассматривается преступность на отдельных территориях, ее состояние, уровень, структура, динамика, территориальная распространенность (география), региональные различия.

Уровень преступности - это определенное в абсолютных числах общее количество преступлений и лиц, их совершивших на определенной территории за определенный промежуток времени. Коэффициент интенсивности преступности - это относительный статистический показатель распространения преступности на определенной территории, который определяется через количество преступлений, приходящееся на каждую тысячу (10 тыс. или 100 тыс.) населения определенной территории.

Структура преступности, в отличие от показателей уровня и интенсивности, характеризующих преступность количественно, может раскрывать ее состав, распространенность и соотношение между составляющими видами преступных проявлений, их совершения в конкретных условиях пространства (территории) и времени, согласно определяющим признакам преступных деяний и лиц, их совершающих.

Динамика преступности - показатель, отражающий изменение уровня, интенсивности, структуры, структурных элементов и любых других ее признаков в течение определенного времени на определенной территории.

География преступности - это распространение преступности на определенной территории за определенный промежуток времени. Совокупная информация о вышеупомянутых показателях на конкретных территориях определяется обобщающим термином региональные особенности преступности.

По этому поводу А.И. Долгова, подчеркивая важность анализа преступности в регионах, справедливо указывает, что информация,

получаемая при проведении региональных исследований, позволяет полнее учитывать особенности преступления и применять меры по противодействию ему во время регионального экономического и социального развития региона [8, с. 5].

Изучение региональных особенностей преступности, отмечает С.П. Минченко, важно не только с точки зрения теоретической криминологии, в частности, для уточнения механизма детерминации преступности и ее изменений, но и с практической стороны. Это связано с возможностью учета региональных особенностей преступности и их причин в процессе дифференцированной борьбы с ней в конкретных условиях.

Анализ указанных особенностей дает возможность установить закономерности возникновения и существование преступности в различных по социально-экономическим, социально-культурным характеристикам регионах, выделять в последних общее и специальное [9, с. 117].

Анализ региональных особенностей преступности представляет собой сложный, многогранный, но наряду с этим и наиболее полный, точный и системный анализ преступности. Он позволяет выявить не только территориальную специфику преступности в отношении однородных территориально-пространственных системах, но и раскрыть ее индивидуальные особенности по сравнению с другими регионами, продемонстрировать ее закономерности, видовые особенности отдельных видов преступности. Это в свою очередь дает избежать шаблонности в деятельности правоохранительных органов, подойти более взвешенно и дифференцированно к программированию, планированию и организации предупреждения преступности с учетом условий конкретных регионов.

Нужно отличать региональный анализ преступности от анализа причин и условий, анализа результатов деятельности правоохранительных органов в регионах. Эти разнообразные виды анализа отличаются между собой по целям, задачам, объему решаемых вопросов, также они представляют собой разные этапы криминологического исследования.

Основная задача, касаемая регионального анализа преступности, заключается в изучении и выявлении общих показателей преступности в регионах, как об объектах анализа (его состояния, уровня, структуры, динамики, территориальной распространенности (география) характеристика отдельных видов преступности в регионах (насильственной, несовершеннолетних, преступности в сфере оборота наркотиков и т.п.); выявление тенденций и закономерностей общей преступности и ее видов; выявления похожих и отличительных признаков общей преступности и ее видов между регионами.

Для установления объективных закономерностей преступности изучения преступности в регионах следует осуществлять в динамике не менее 10 лет. В качестве обобщающих показателей следует изучать средние показатели, которые отражают уровень, структуру и динамику преступности на изучаемых территориях.

После проведения анализа средних абсолютных или относительных показателей преступности целесообразно проведение рейтингового и кластерного анализа с целью группирования регионов по степени уголовной пораженности территорий и выявления степени устойчивости криминологических признаков. Важным источником получения информации для регионального анализа являются данные, содержащиеся в государственной статистической отчетности о состоянии преступности [3].

Региональный анализ преступности имеет неисчерпаемые возможности для выявления общих, особых и индивидуальных качеств, характеризующих преступность в разных регионах. Эта цель обеспечивается многими факторами, прежде всего однотипностью анализа в каждом регионе, а это в свою очередь требует единой программы и одинаковых методик сбора, систематизации и обобщения информации. Приведенное обеспечивает возможность сопоставления информации, что является неременным условием анализа [10, с. 73].

Для получения комплексной картины взаимосвязей между состоянием преступности в различных регионах важно использование методов математической статистики, таких как корреляционный и регрессионный анализы, метод главных компонент и т.д. Очень распространенным в криминологических исследованиях региональных особенностей преступности является применение динамической и статистической модели анализа [11, с. 25-26].

Во время проведения криминологических исследований в целом и во время изученных региональных различий преступности в частности применяются, как правило, динамические и статистические методы [10, с. 74-75]. Динамический подход позволяет изучить объект анализа в его развитии, выявить закономерности тех изменений, которые произошли в динамическом ряде, то есть определенного периода. Например, в течение года наблюдается рост значений количественных показателей преступности. Динамический метод направлен на выяснение причин этого роста, обстоятельств, которые его обусловили. Здесь сравнения интегрированных статистических показателей недостаточно. Нужно устанавливать, за счет каких составных элементов этой совокупности и по каким причинам произошли изменения.

Динамичный метод применяется, как правило, тогда, когда наряду с анализом преступности, ее территориальных различий, объектом изучения является и их детерминанты: причины, условия, другие обстоятельства, которые обусловили изменение показателей преступности как интегрированной совокупности, так и соответствующих ее территориальных элементов.

Статистические методы применяются при изучении массовых объектов. Они позволяют выявить общие статистические закономерности значений показателей этих объектов, основанных на действии закона больших чисел, не касаясь причин последних. Инструментом для сравнения в региональном анализе являются обобщающие показатели: средние величины, коэффициенты, отношение и т.д.

При изучении пространственного распределения преступности в регионе определяется интенсивность их распространенности по административно-территориальным единицам региона.

Знание уровня преступности в регионах позволяет определить их относительную криминогенность путем выяснения средних региональных показателей и отклонений от них. Обнаруженные в динамике за ряд лет относительно устойчивые закономерности пространственного распределения преступности являются основой для составления соответствующих карт [12, с. 233-234], схем, диаграмм и т.д.

Данный процесс имеет особое значения с позиции упрощения анализа и восприятия значительного объема информации. В науке данные действия получили название графических методов. В самом общем виде под графическими методами принято понимать совокупность способов наглядного представления и обобщения цифровой информации с использованием разного рода геометрических фигур, линий, рисунков, условных знаков, схематических географических карт, таблиц и пояснительных надписей к ним [13, с. 23].

При этом наиболее удобным способом визуализации, используемый при анализе и изучения преступности в регионе, выступает метод картографирования. Суть метода картографирования заключается в том, что на карту наносятся те или иные показатели преступности. Каждая отдельная карта составляется путем занесения на нее того или другого количественного или качественного показателя преступности или определенного социального, экономического или демографического параметра региона.

Пример представлен на рисунке 1.

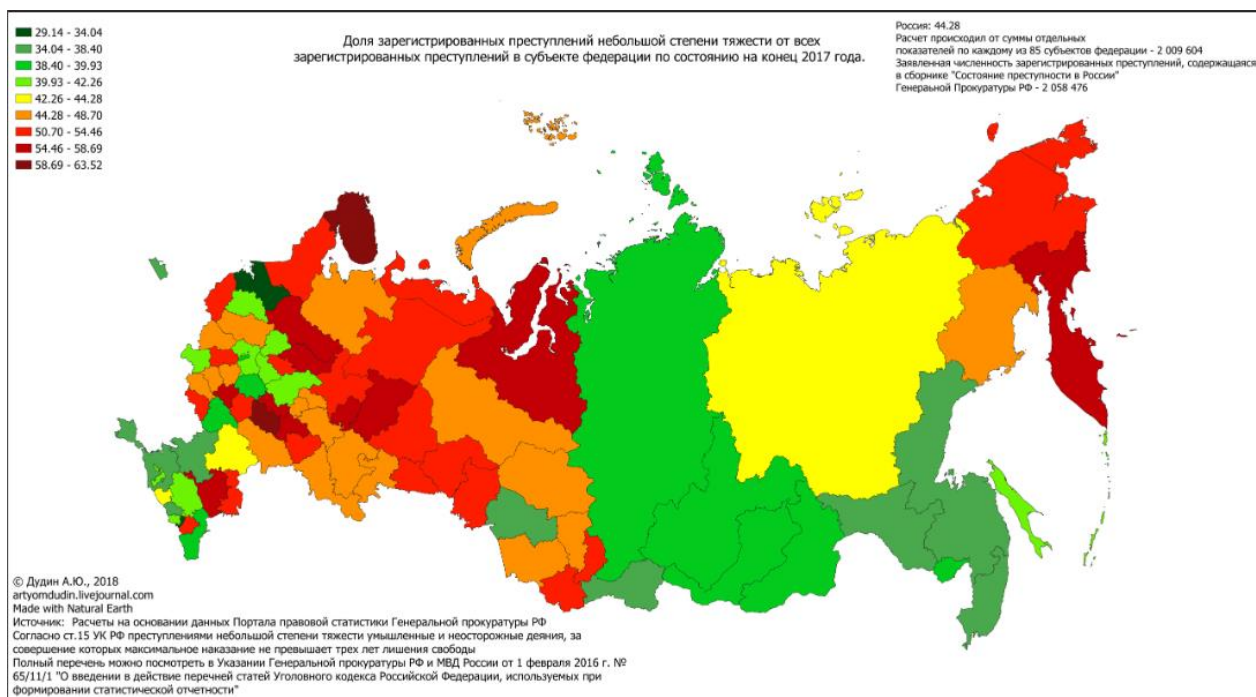


Рис. 1. Пример метода картографирования региональной преступности

После составления комплекта карт с занесением на них территориальных различий определенных процессов можно получить целостное представление о территориальном распределении преступности и факторов, которые ее обуславливают.

Проведенный нами анализ позволил прийти к ряду выводов.

- Методика исследования региональной преступности является важнейшим инструментом для изучения определенных особенностей и характеристик преступлений, совершаемых в разных регионах России. Данная методика включает в себе различные способы, используемые в криминологии для сбора, обработки и анализа информации о преступности на определенных территориях за определенный промежуток времени;
- Базовыми элементами предмета криминологического анализа совершаемых преступлений в регионах используется измерение его уровня, состояний, динамики, структуры, а также территориальной распространенности, географии преступности, ее региональных различий;

- В региональном анализе преступности инструментом выступают обобщающие показатели, среди которых можно выделить средние показатели, коэффициенты, компоненты и т.д.;
- Пределами региональных криминологических исследований рассматривается анализ территориальных различий преступности в рамках экономического района или отдельно взятого региона;
- К важнейшим задачам анализа региональной преступности относятся выявление общих показателей преступности, динамика преступности, ее структура, территориальная распространенность, кроме этого, характеристика отдельных видов преступности, к примеру, экономической, насильственной, преступность в сфере оборота наркотиков, выявление тенденций, а также общих закономерностей преступности, и ее видов, исследование отличительных особенностей преступности в регионах;
- Полученные в результате анализа региональной преступности данные выступают основой для создания схем, диаграмм, карт региональной преступности;
- Графические методы представляют собой совокупность способов наглядного изображения и обобщения цифровой информации с помощью разного рода геометрических фигур, линий, рисунков;
- Лучшим способом визуализации при анализе преступности по регионам является картографирование. Картографирование представляет собой способ, при котором на карту наносятся определенные показатели преступности. Карта составляется путем нанесения на нее количественного или качественного компонента преступности или определенного социального, экономического или демографического параметра региона. После составления комплекта карт с занесением на них территориальных различий определенных процессов можно получить целостное представление о

территориальном делении преступности и факторов, которые ее обуславливают.

1.2. Факторы формирования криминогенной обстановки в России, их классификация

Факторы формирования криминогенной обстановки в России позволяют выяснить основные причины возникновения и распространения преступности. К факторам относят причины, условия, предпосылки возникновения преступности в регионе, ее распространение.

Рассматривая правонарушения как социальное явление, необходимо учитывать, что оценка одних явлений в качестве причин, а других - как предпосылок всегда должна иметь относительный характер, поскольку в одних случаях определенное явление может быть причиной преступности, а в других - ее причиной.

Под фактором в общественных науках понимают причинно-движущую силу любого процесса, которая определяет его характер или отдельные черты. Факторный подход в исследовании преступности возник еще в XIX веке (Ч.Ломброзо, Е.Ферри, И.Фойницкий), когда начала активно развиваться теория факторов. Эта теория предполагает наличие концепций, которые берут за основу определенный признак или группу определенных признаков (обстоятельств) и объясняют их действием содержание, природу и характер изменений исследуемого явления или процесса [2].

По мнению криминолога К.К. Горяинова, фактором можно считать и причину, и условие (необходимую и сопутствующую), и явление, находящихся в функциональной связи [2].

Факт наличия территориальных различий в структуре, уровне и динамике преступности в ученых не вызывает сомнений. Иногда эти различия объясняются случайными обстоятельствами, однако в целом

преступность, как любое социальное явление, находится под сложным влиянием совокупности условий, причин и факторов формирования.

Размышляя о «криминогенности» географических условий, по мнению Л. Спиридонова и А. Лепса, следует принимать во внимание, следующее: социально географические условия - носитель социально-территориальной специфики, и в этой форме они включаются в интегрированную совокупность всех социальных факторов [2].

Преступность, которая является достаточно заметным и фиксированным (с точки зрения государственных органов) феноменом, который теоретически относится к числу «назывных» и собирательных понятий.

Возникает потребность в анализе широкого круга детерминант. Факторами преступности в географии следует считать совокупность явлений и процессов в природных и общественных системах разного уровня, которые прямо или косвенно влияют, или могут влиять на состояние, структуру и динамику формирования и распространения правонарушений на конкретной территории [2].

В познании сложных механизмов детерминации преступности, которая имеет свои региональные особенности, обоснование системы факторов является важным и с точки зрения общественной географии.

На уровень, характер и черты преступности в том или ином регионе оказывает влияние целый комплекс факторов, которые можно объединить в следующие группы:

1) позиционно-атрибутивные (географическое положение, размеры и компактность территории, административное деление, транзитность территории и т.п.)

2) природно-географические (рельеф и наличие месторождений минеральных ресурсов, агроклиматические условия, сезон года и т.п.);

3) экономические (уровень экономического развития, структура экономики и занятости населения, трансформация форм собственности, ситуация на рынке труда, уровень инфляции и т.д.);

4) социальные (уровень, способ и качество жизни населения, степень имущественного расслоения (поляризации) населения; система образования и т.д.);

5) демографические (количество и плотность населения, половозрастная, профессионально-образовательная структура населения, брачная ситуация, этнический состав населения);

6) экистические и градостроительные (особенности системы расселения, уровень урбанизации, архитектурная застройка, транспортная и другая инфраструктура тому подобное);

7) культурно-духовные (общественная идеология, «имидж» территории, уровень распространения социально опасных болезней, психических расстройств и заболеваемости, религиозная активность и состояние межконфессионального взаимодействия и т.п.);

8) экологические (уровень антропогенной нагрузки, состояние земельных, водных, атмосферных, биологических ресурсов, наличие зон экологического бедствия, заповедных территорий и т.п.)

9) политические (уровень политической стабильности, уровень политических свобод и демократии, наличие конфликтных зон различной природы, коррупция и т.д.);

10) организационно-правовые (деятельность правоохранительных органов и судебной системы, наличие пенитенциарной системы и т.д.).

Остановимся на некоторых из них. Одним из ключевых направлений в исследовании факторов преступности является влияние на нее демографических и экистических особенностей развития региона. Численность населения является одним из главных показателей при определении абсолютных показателей развития преступности. С увеличением населения рассматриваемой территории, увеличивается и

абсолютное количество преступлений. По относительным показателям, плотность населения также непосредственно влияет на показатели преступности.

Значительным фактором выступают характеристиками расселения людей и функционирование населенных пунктов, где провоцирует преступное поведение сама плотность населения, а также степень, характер трудовой занятости. К примеру, в большом городе, где теряются связи между людьми (люди в одном доме нередко незнакомые друг с другом), формирует специфическую среду для распространения асоциальных явлений, в частности преступности.

Городской образ жизни несет с собой целый ряд демографических, социально психологических и других угроз и напряжения, которые косвенно влияют на количество и характер правонарушений. Города растут вместе с ростом потребностей и интересов населения, но вместе с этим растет и число недовольных лиц, которые по разным причинам эти потребности удовлетворить не могут. В сельской местности социальное взаимодействие совсем другое - люди знают друг друга, но чувствуют свою «периферийность» и оторванность от полюсов активности, и перспективности, которые в отечественных условиях ассоциируются с крупными городами. На них «давит» безработица, которая порождает алкоголизм и наркоманию, другие социальные проблемы, которые являются предвестниками появления преступности.

Как отмечают специалисты криминалисты, в промышленных городах уровень преступности обычно намного выше, чем в центрах с другими функциями (например, культурными), а в населенных пунктах с рекреационной (туристической) функцией превалирует корыстная преступность (кражи, грабежи, мошенничество) [5].

Характеристики семейного состава населения также являются одним из определяющих факторов преступности, особенно правонарушений несовершеннолетних, так как значительная их часть является выходцами из

неполных семей, лицами, ведут беспризорный образ жизни и тому подобное. Возрастной признак по-разному проявляет себя в исследовании преступности.

Вообще потенциальная «преступная активность» населения меняется с переходом в следующую возрастную группу, с достижением человеком определенного возрастного статуса, его вхождением в общественную жизнь.

Что касается относительно пола, то во всех видах преступлений преобладают мужчины, женская преступность меньше в несколько раз, но в последние годы она начала расти и в России, что свидетельствует о важной социальной «пораженности» общества.

Важнейшим фактором является этнический фактор, который по своему действию значительно влияет на социально-демографические факторы. Несомненным фактом является то, что совместное проживание людей с разными привычками, бытом, менталитетом, культурой способствует развитию и возникновению разнообразных конфликтов, что напрямую ведет к возникновению преступлений. В связи с этим при расселении населения необходимо учитывать и этот фактор. Раздельное расселение населения значительно снижает не только уровень преступности, но и риск разного рода конфликтов, в том числе вооруженных.

Этнический фактор играет свою заметную роль в отдельных регионах России. Образование преступных группировок по этническим признакам ни в коем случае нельзя сбрасывать со счетов. Значительно влияют на преступность и миграционные потоки. В последние годы растет число беженцев и нелегальных мигрантов. Однако главное криминогенное проявление миграции в другом - материальная необеспеченность, жилая неустроенность, моральная и физическая опустошенность нередко превращает мигрантов на резерв преступного мира.

Опосредованное влияние на территориальные аспекты распространения преступности оказывают природно-географические факторы (рельеф, климат, воды, почвы, леса, природные и строительные

материалы и прочее). На динамику преступлений против личности влияет смена сезонов года. Так, количество изнасилований резко увеличивается в летний период. Зимой таких преступлений значительно меньше.

Особое место среди факторов преступности занимают организационно-правовые факторы. Существенное влияние на преступность осуществляет техническая и информационная оснащенность органов правопорядка, квалификация и численность сотрудников правоохранительных органов.

Пенитенциарный фактор тоже, влияет на формирование преступности на любой территории. В России существует устоявшаяся система пенитенциарных учреждений и ее наличие в определенных регионах является предпосылкой возникновения рецидивной преступности. Ученые нередко констатируют взаимосвязь между числом заключенных, содержащихся в регионе, и уровнем преступности в нем.

В пенитенциарно-нагруженных регионах уровень преступности значительно выше, чем в окружающих территориях. Это связано с тем, что, как правило, по истечении срока заключения, освобожденные не покидают регионы, где они отбывали наказание. Неблагоприятные условия и уровень жизни, проблемы с трудоустройством, которые ожидают прошлых заключенных на свободе, толкают их на дальнейшее преступное поведение, из-за чего и формируется рецидивная преступность.

При этом жертвами преступлений становятся и сами заключенные, и местные жители. Особенно для таких районов характерна насильственная преступность: умышленные убийства, причинение тяжких телесных повреждений, хулиганство. Причина этому: отсутствие эффективной системы пенитенциарного контроля за лицами, отбывающих наказание за особо тяжкие и рецидивные преступления. Несовершенство контрольно-профилактической деятельности в значительной степени влияет на осуществление повторных преступлений.

На общее состояние криминогенной обстановки оказывает влияние социальные и экономические факторы. В частности, к ним можно отнести

общее состояние и территориальную организацию хозяйства, профессиональный состав населения на данной территории, особенности населения в соответствии с их уровнем и благосостоянием жизни, использование трудовых ресурсов территории, уровень безработицы, реализация малого предпринимательства и многое другое.

Интересна связь преступности с уровнем жизни населения - она довольно сложная и нелинейная: сначала уровень преступности снижается с повышением уровня жизни, а затем ускоренно растет при появлении в регионах с высоким уровнем развития избыточного криминогенного потенциала. Новые социально-экономические реалии в нашей стране способствуют значительному ухудшению криминальной ситуации и перехода преступности на другой качественный уровень, появление латентной преступности в верхних эшелонах власти, что затрудняет реальную оценку криминальной ситуации в стране.

В целом организованная преступность активнее распространяется в экономически развитых регионах, там осуществляются преступления на экономической почве.

Сейчас возрастает значение и политических факторов. Значение имеет учет способов формирования властных структур, характера взаимоотношений между центральными органами власти и органами местного самоуправления и удовлетворения различных политических интересов: в этом разрезе политический фактор воспринимается как сдерживающий. Но некоторые виды преступности порождаются самими властными структурами: прежде всего это относится к «Заказным» убийствам и тяжким телесным повреждениям. «Заказные» убийства очень часто имеют под собой политическую подоплеку и в результате вызывают большой общественный резонанс.

Следует отметить, что большое количество факторов несет в себе значительный «Антикриминогенный заряд» (наличие и развитие

коммуникаций, в том числе информационных, большая доля лиц с высшим образованием и в целом - интеллектуальный потенциал региона) и др.

Таким образом, рассмотренные нами факторы позволяют нам сформировать представление о территориальной преступности, которая является совокупности рассмотренных нами выше факторов.

Геокриминогенное положение представляет собой отношения определенного региона к территориальной структуре факторов влияния на преступность, которые находятся за его пределами и которые формируются в нем, а также оказывают воздействие на криминогенную обстановку.

Таким образом, мы можем выделить объекты, напрямую влияющие на уровень преступности, к примеру, конфликтные территории, каналы осуществляемого наркотрафика, учреждения пенитенциарной системы, кроме этого, можно выделить объекты, косвенно влияющие на криминогенную обстановку: природные условия и ресурсы, государственная граница, учреждения правопорядка и др.

Геокриминогенное положение можно считать одним из видов общественно географического положения. Географическое положение (по определению А.Г. Топчиева) - это отношение (сумма или интеграл пространственных отношений) данного географического объекта ко всем остальным - естественным, социально-демографическим, экономическим, политическим, культурным, конфессиональным, которые влияют или могут потенциально влиять на него и развитие.

Географическое положение по мнению А.И. Шаблий, одна из фундаментальных категорий, которая представляет собой пространственное (в пределах земной поверхности) отношение определенного объекта (страны, города, горного массива, природной территориальной системы и т.д.) в географических данностях, что лежат вне его и имеют или могут иметь на него существенное влияние. В целом, кроме собственно местоположения, в содержание общественно-географического положения входят и отношения, и взаимодействия с окружающими географическими объектами.

По мнению М.Д. Пистун, общественно-географическим положением обладают все объекты, которые связаны с деятельностью человека, к ним относятся районы, определенные местности, различные предприятия и пр.

Геокриминогенное положение имеет важные отличия от общественно-географического положения. Так, пограничное положение, близость к дефицитным природным ресурсам относятся к выгодному географическому положению региона, но это не всегда способствует выгоды в плане безопасности проживающего на данной территории населения.

В целом, важнейшим условием изучения преступности на любой территориальной позиции выступает характеристика и анализ его геокриминогенного положения. Важно указать тот факт, что геокриминогенное положение является исторической категорией, данное положение меняется с течением времени, т.к. меняется социально-экономическая обстановка в регионе и в стране в целом.

Таким образом, проведенный нами анализ показал, что преступность представляет собой результат сложнейшего взаимодействия различных факторов, процессов, а также явлений, происходящих в обществе, кроме этого преступность имеет территориальное проявление, имеет свои отличительные особенности. Определенная территория, регион является в данном случае территориальной общественной системой, в данной системе проявляется специфика взаимодействия природной среды, систем производства, расселения граждан, наличия инфраструктуры, что обуславливает территориальную неоднородность социальных, в том числе криминогенных процессов.

1.3. Различия субъектов РФ по уровню криминогенной обстановки

Российская Федерация имеет федеративную форму государственного, устройства. По состоянию на 01.01.2017 года в состав Российской Федерации

входило 85 субъектов. Все субъекты Российской Федерации группируются на 8 федеральных округов.



Рис. 2. Графическое изображение субъектов Российской Федерации

Разделение Российской Федерации на отдельные территориальные единицы имеет свои исторические корни, так, можно отметить, что в дореволюционный период развития наше государство разделялось на губернии, уезды, земли и пр., уже в советский период государство делилось на союзные республики, в настоящее время субъектом называется территориальная единица, входящая в состав Российской Федерации.

Законодательство Российской Федерации, в частности конституция РФ предоставляют субъектам нашей страны некоторую самостоятельность в различных сферах деятельности.

К примеру, к одному из вопросов совместного ведения Российской Федерации и субъектов, определяющему основы предупреждения преступлений, согласно ст. 72 Конституции, можно отнести вопрос об обеспечении правопорядка, общественной безопасности и законности.

В настоящее время проведенный анализ теоретических и практических исследований, анализ официальных статистических данных позволяет нам прийти к выводу, что преступность на территории Российской Федерации распределяется неравномерно:

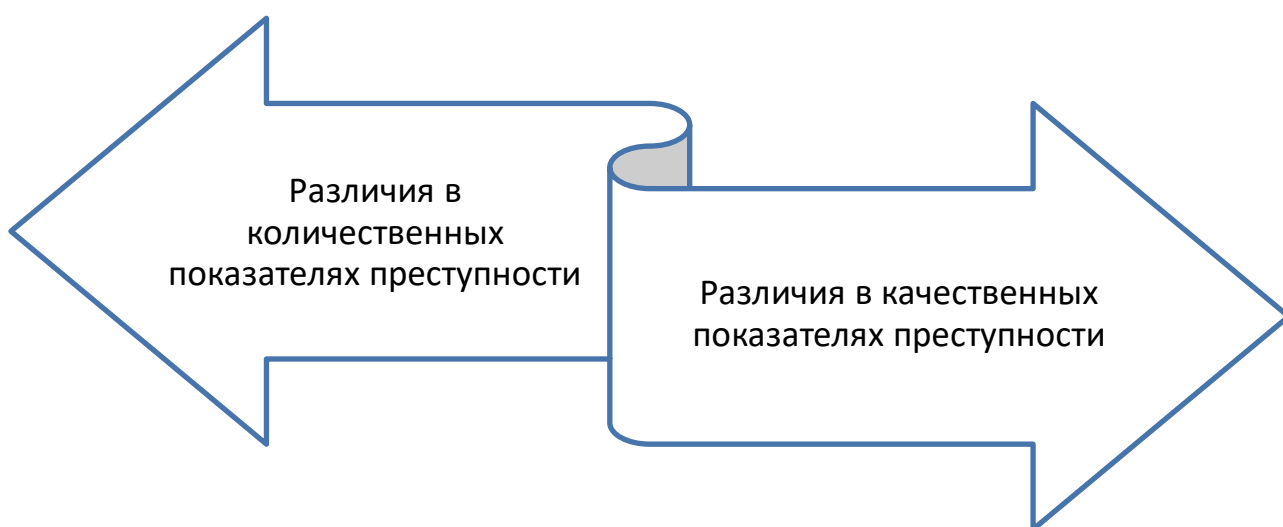


Рис. 3. Территориальные различия субъектов РФ по показателям преступности

Например, можно отметить, что в разных субъектах РФ преобладает высокий уровень рецидивной преступности, на других территориях преобладает высокий уровень экономической преступности, на следующих наблюдается преобладание экономической преступности.

Таким образом, выше сказанное актуализирует теоретические и практические исследования территориальной преступности в регионах РФ, с последующей разработкой профилактических мер.

В различных регионах РФ для разработки мер по профилактике преступности важным является выделение типологии и классификации преступности. Классификация и типологическая преступлений, их региональное распределение позволяет создать систему специально

организованных криминологических мероприятий, которые проводятся на региональном уровне с целью предупреждения различных преступлений.

Разработка определенных групп, выделение типологий при анализе качественных и количественных признаков играет важную роль при расширенном анализе и изучении криминогенных факторов совершаемых преступлений, которые обусловлены местными условиями проживания на данной территории.

В целом появляется возможность для изучения и установления характерных особенностей преступной активности на разных территориях нашей страны. Проведенный анализ также позволит понять и изучить закономерности формирования и распределения региональной криминологической обстановки на территории РФ.

Анализ научной литературы показывает, что классифицирование территорий по определенным характеристикам преступности многократно проводилось учеными практиками в области экономики, географии, криминологии.

Субъект Российской Федерации представляет собой самостоятельную территориальную единицу, которая является компонентом социально-экономической пространственной системы, что в совокупности составляет единое государство. Наряду с понятием «субъект Российской Федерации» в научной литературе широко используется понятие «регион». Под регионом понимается обособленная часть территории страны с рядом однородных признаков, обуславливающих особенности преступности в данном территориально-пространственном формировании [2, С. 59]. К числу вышеуказанных признаков относят: социально-психологические, социально-экономические, демографические).

В XIX в. в научный оборот было введено понятие «география преступности», позволяющее раскрыть особенности региональной преступности. География преступности представляет собой некоторую

статичную картину распределения преступности по отдельным регионам страны, а также в масштабах всей страны.

Далее необходимо рассмотреть подходы исследователей к проблеме выяснения классификации территорий РФ по преступности.

К примеру, Г.И. Забрянский при классификации регионов России использовал такой показатель как коэффициент преступной активности населения (или коэффициент его криминальной пораженности).

На основе данного критерия, он классифицировал все субъекты РФ на 6 групп:



Рис. 4. Классификация субъектов РФ по уровню преступной активности населения по Г.И. Забрянскому.

Группа ученых под руководством А.Б. Сахарова выделила следующие типы регионов:



Рис. 5. Классификация субъектов РФ по уровню преступной активности населения по А.Б. Сахарову.

На три криминологических типа делятся все регионы РФ по качественному признаку:

- Преобладающим является высокий уровень преступности в сферах криминального рынка и экономической деятельности. В соответствии с официальными данными в данном типу относят многие регионы Южного федерального округа, в том числе г. Москва;
- преобладает высокий уровень общеуголовной преступности, которая зависит от пьянства, а также деморализации большей части населения. Такие регионы чаще встречаются, например, в Уральском, Сибирском, Северо-Западном федеральных округах [6, С. 230];
- преобладает высокий уровень организованной преступности в сфере экономической деятельности и высокий уровень общеуголовной преступности. Наиболее ярко к данному типу регионов относится Хабаровский край, в котором высоки коэффициенты разных корыстных преступлений: и общеуголовных, и в сфере криминального рынка, и связанных с лишением государства и общества доходов в сфере экономической деятельности [7, С. 7].

Каждый субъект РФ имеет собственный набор уникальных и индивидуальных характеристик, существенно влиявшие на уровень, динамику, структуру совершаемых преступлений на определенной территории.

Анализ литературы показал, что к таким характеристикам можно отнести следующие:

- Размер и расположение территории относительно других субъектов РФ;
- Характерные особенности населения, проживающего на территории разных субъектов РФ;
- Наличие природных ресурсов субъекта РФ, его экономическое развитие;
- Состояние развития сферы народного потребления;
- Характеристика и распределения трудовых ресурсов;
- Состояние экологической обстановки, характеристика медицинского обслуживания населения [14].

Таким образом, анализ особенностей отдельных субъектов РФ позволяет изучить определенные различия в преступности на данных территориях. Важнейшим критерием для классификации регионов РФ выступает коэффициент преступности. Коэффициент преступности представляет собой количество преступлений и лиц, их совершивших на определенное количество населения.

Нами были проанализированы коэффициенты преступности во всех 85 субъектах Российской Федерации в динамике за 2012-2017 годы.

По результатам проведенного анализа все субъекты Российской Федерации по показателю коэффициента преступности (число зарегистрированных преступлений в расчете на 100 тыс. чел.) классифицированы на 5 основных групп:

- Коэффициент от 200 до 1000 – низкий уровень преступности – 12 регионов;
- Коэффициент от 1000 до 1500 – средне-низкий уровень преступности – 32 региона;
- Коэффициент от 1500 до 2000 – средний уровень преступности – 24 региона;
- Коэффициент от 2000 до 2500 – высокий уровень преступности – 14 регионов;
- Коэффициент от 2500 до 3000 – крайне высокий уровень преступности – 3 региона.

Проведенный анализ показывает, что большая часть субъектов РФ (56) входит во вторую и третью классификационные группы с коэффициентом преступности от 1000 до 1500 и от 1500 до 2000. Следует отметить и тот факт, что 17 регионов включены в группы с высоким и крайне высоким коэффициентом преступности более 2000. Субъекты РФ, в которых выявлен крайне высокий уровень преступной активности - Забайкальский край; Республика Хакасия; Республика Бурятия.

Выделенная классификация субъектов Российской Федерации по различным коэффициентам преступности в стране позволит разработать конкретные профилактические мероприятия, которые могут быть применимы в отдельных субъектах, регионах страны. Так, к примеру, в регионах с крайне высокой преступной активностью профилактические меры в сфере предупреждения преступности, а также их интенсивность должны быть максимально большими и высокими.

Глава 2. География преступности в городах-миллионерах

2.1. Общая характеристика криминогенной ситуации

Приведем данные анализа криминогенной ситуации в стране за период январь-декабрь 2017 года.

Проведенный анализ показал, что с января по декабрь 2017 года было выявлено 2058,5 тыс. преступлений, что на 4.7% ниже, чем за 2016 год.

В 27 субъектах Российской Федерации наблюдается рост регистрируемых преступлений, в 58 субъектах Российской Федерации наблюдается снижение регистрируемых преступлений.

Следует отметить, что 92.8% зарегистрированных преступлений был выявлен органами внутренних дел, из них на стадии подготовки и покушения выявлены 4.4%. Всего на данных стадиях выявлены 84,4 тыс. преступлений (+0,6%).

Наиболее высокий процент преступлений – 41.6% был зарегистрирован в республиканских, краевых и областных центрах – всего 857,1 тыс., пятая часть (21,5%) – в сельской местности, где было зарегистрировано 443,2 тыс. преступлений, что на 5,7% меньше, чем за январь - декабрь 2016 года.

Отметим, что в результате совершенных преступлений на территории РФ погибло 29,3 тыс. человек (+0,5%), здоровью 50,9 тыс. человек причинен тяжкий вред здоровью (+13,3%).

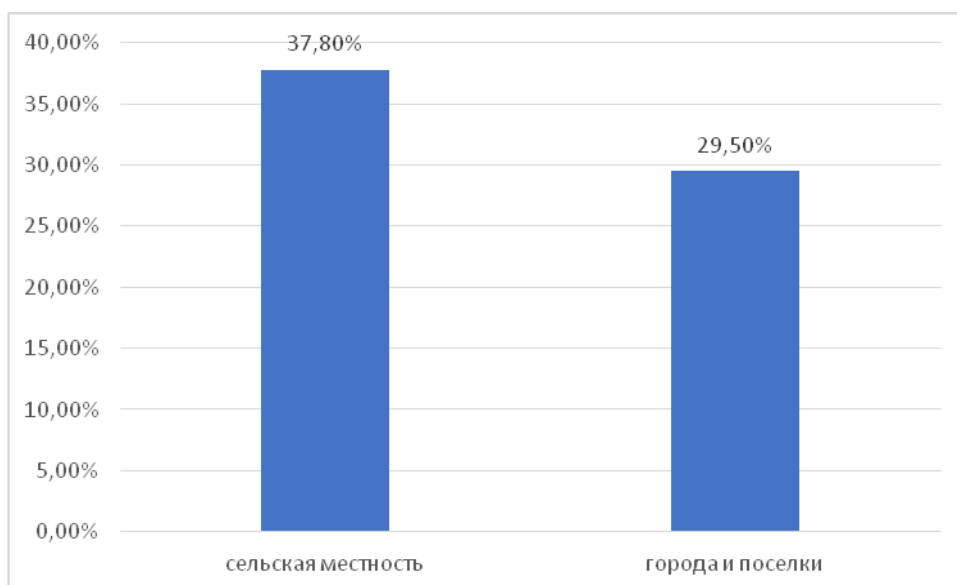


Рис. 6. Процент погибших в зависимости от условий проживания на территории Российской Федерации

37,8% погибших приходится на сельскую местность, 29,5% лиц приходится на города и поселки, не являющиеся центрами субъектов РФ.

По окончанным и приостановленным делам ущерб от преступлений составил 408,5 млрд. руб., что на 27,4% меньше аналогичного показателя прошлого года (520.43 млрд. руб.). Более половины ущерба (57,2%) приходится на преступления, зарегистрированные в центрах субъектов Российской Федерации.

Удельный вес тяжких и особо тяжких преступлений в числе зарегистрированных остался на уровне января - декабря 2016 года и составил 21,2%.

Более половины всех регистрируемых преступлений (52,3%) составляют хищения чужого имущества, совершенные путем: кражи, мошенничества, грабежа и разбоя.

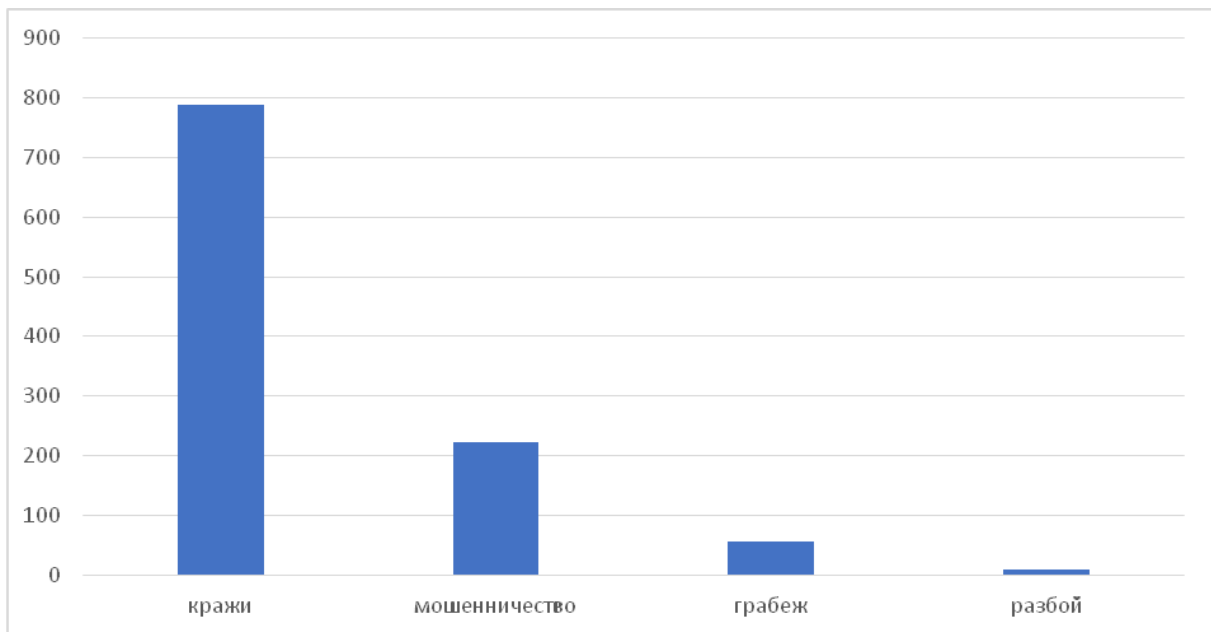


Рис. 7. Распределение количества совершенных преступлений по видам на территории Российской Федерации

Каждая четвертая кража (27,7%), каждый двадцать второй грабеж (4,5%), и каждое десятое разбойное нападение (10,3%) были связаны с незаконным проникновением в жилище, помещение или иное хранилище. Каждое тридцать третье (3,0%) зарегистрированное преступление – квартирная кража.

В рассматриваемом нами периоде наблюдается снижение процента регистрируемых преступлений на 9,9% по сравнению с аналогичным периодом прошлого года.

Процент выявленных преступлений, которые связаны с незаконным оборотом оружия в сравнении с январем - декабрем 2016 года увеличилось на 3,3% и составило 28,9 тыс., а количество выявленных фактов хищения и вымогательства оружия, боеприпасов, взрывчатых веществ и взрывных устройств уменьшилось на 7,7% (1,3 тыс. фактов).

С использованием оружия в 2017 году совершено 5,4 тыс. преступлений (-9,9%). Наибольшее количество зарегистрированных преступлений данной категории отмечается в следующих областях РФ:

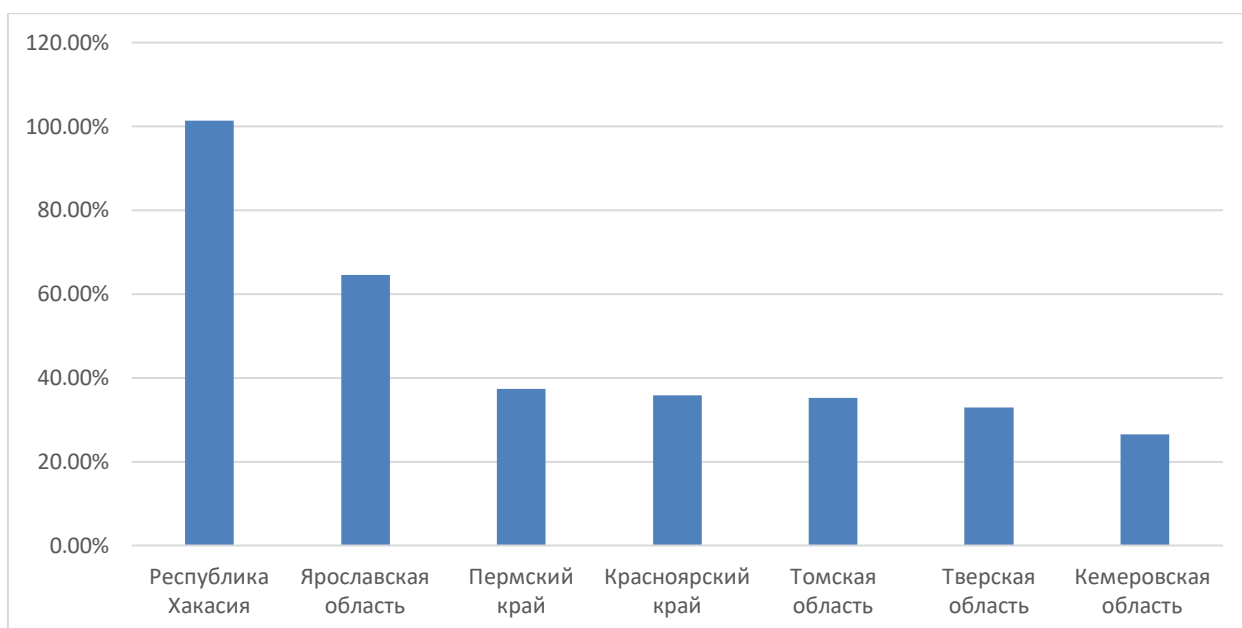


Рис. 8. Темпы прироста числа зарегистрированных преступлений, связанных с использованием оружия на территории Российской Федерации

В 2017 году зарегистрировано 24,4 тыс. экологических преступлений, что на 2,9% больше, чем за аналогичный период прошлого года. Кроме этого, следует отметить, что по сравнению с 2016 годом на 3,4% сократилось число преступлений экономической направленности, выявленных правоохранительными органами. Всего выявлено 105,1 тыс. преступлений данной категории, удельный вес этих преступлений в общем числе зарегистрированных составил 5,1%.

Тяжкие и особо тяжкие преступления в общем числе выявленных преступлений экономической направленности составили 56,9%. Подразделениями органов внутренних дел выявлено 89,2 тыс. преступлений экономической направленности, их удельный вес в общем массиве преступлений экономической направленности составил 84,9%.

Незаконный оборот наркотиков занимает существенное место среди регистрируемых преступлений. В 2017 году выявлено 208,7 тыс. преступлений, связанных с незаконным оборотом наркотиков, что на 3,7% больше, чем за аналогичный период прошлого года. При этом сотрудниками органов внутренних дел выявлено 199,3 тыс. преступлений (+15,7%). По сравнению с январем - декабрем 2016 года на 8,5% увеличилось число

выявленных преступлений, совершенных с целью сбыта наркотических средств, психотропных веществ или их аналогов, также увеличился их удельный вес в числе преступлений, связанных с незаконным оборотом наркотиков с 49,2% в январе - декабре 2016 года до 51,5%.

Наблюдается снижение процента преступлений террористического характера, в 2017 году зарегистрировано 1871 преступление террористического характера (-16,0%) и 1521 преступление экстремистской направленности (+4,9%).

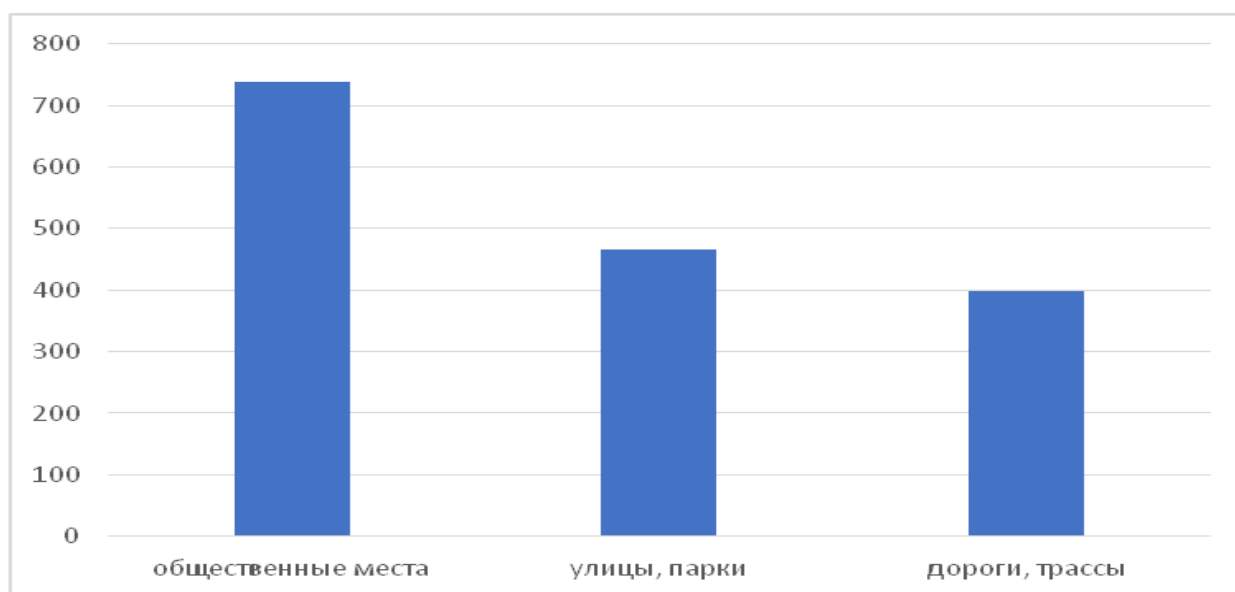


Рис. 9. Количество преступлений, зарегистрированных в общественных местах, на улицах, на дорогах на территории Российской Федерации

Характеризуя раскрываемость преступлений, можно отметить, что в 2017 году раскрыто 1117,8 тыс. преступлений, что на 6,0% ниже, чем в 2016 году.

Сотрудниками органов внутренних дел предварительно расследовано 905,4 тыс. преступлений (-7,1%), что составляет 81,0% всего массива предварительно расследованных преступлений, сотрудниками следственных органов Следственного комитета Российской Федерации – 149,3 тыс. преступлений (-5,9%), что составляет 13,4% всего массива, сотрудниками службы судебных приставов – 54,6 тыс. (+74,2%).

Не раскрытыми в 2017 году остались 886,8 тыс. преступлений, что на 9,8% меньше аналогичного показателя за январь - декабрь 2016 года. Из этого количества на тяжкие и особо тяжкие преступления приходится 21,7%(в январе - декабре 2016 года – 21,8%). Остались нераскрытыми 783 убийства и покушений на убийство (-16,0%), 1,5 тыс. фактов умышленного причинения тяжкого вреда здоровью (-29,6%), 480,5 тыс. краж (-14,1%), 18,8 тыс. грабежей (-21,1%), 2,0 тыс. разбойных нападений (-33,3%). 866,4 тыс. преступлений (-10,0%) остались нераскрытыми в связи с не установлением лица, подлежащего привлечению в качестве обвиняемого.

Важно отметить тот факт, что 58.2% совершаемых преступлений осуществлялось лицами, которые уже ранее были привлечены к уголовной ответственности. 33.8% преступлений было совершено лицами в состоянии алкогольного опьянения. 4.1% совершаемых преступлений было осуществлено несовершеннолетними.

Иностранцами гражданами и лицами без гражданства на территории Российской Федерации совершено 41,0 тыс. преступлений, что на 6,6% меньше, чем за январь - декабрь 2016 года, в том числе гражданами государств-участников СНГ – 36,2 тыс. преступлений (-5,9%), их удельный вес составил 88,3%. Количество преступлений в отношении иностранных граждан и лиц без гражданства уменьшилось на 6,3% и составило 14,7 тыс. преступлений.

Таблица 1

Рейтинг субъектов РФ по числу зарегистрированных преступлений на
100 000 человек населения

	Число зарегистрированных преступлений	Место, занимаемое в РФ 2017
Субъекты с наибольшим числом зарегистрированных преступлений		
Республика Тыва	3645	1
Забайкальский край	2509	2
Республика Бурятия	2399	3

Сахалинская область	2342	4
Амурская область	2313	5
Субъекты с наименьшим числом зарегистрированных преступлений		
Белгородская область	821	81
Кабардино-Балкарская Республика	778	82
Республика Дагестан	478	83
Республика Ингушетия	332	84
Чеченская Республика	277	85

2.2. Сравнительный анализ уровня преступности в городах-миллионерах

Наиболее опасными среди всех регионов России на 2017 год считались Челябинск, Красноярск, Пермь, Уфа, а также Ростов-на-Дону. Здесь зафиксировано наибольшее число зарегистрированных преступлений на 100 тыс. чел. В таких городах-миллионерах, как Санкт-Петербург, Москва, Нижний Новгород, Омск, Воронеж зафиксировано меньшее количество преступлений.

Наиболее высокая миграция населения в сельских населенных пунктах, которые имеют стабильные транспортные связи с большими городскими центрами. Уход от жизни в селе и поиск лучшей жизни в городе значительной части населения нарушает традиционные семейные и соседские связи, ослабляет действие социального контроля сельской общности над личностью, влияет на изменение ориентации молодого поколения. Высокая доля так называемых потенциальных мигрантов, тех, кто в самом ближайшем будущем (после окончания школы, службы в армии и т.д.) имеет намерение переселиться в город. Чувствуя себя временными жителями, они не стремятся приобрести сельскохозяйственную специальность, становятся менее активными в производственной и общественной деятельности, что негативно сказывается на психологической атмосфере и ведет к повышению уровня преступности.

Условия же крупных городов являются источником самых разнообразных противоречий, которые возникают в процессе развития этого сложного социального организма. Здесь такие противоречия в силу определенных обстоятельств не получают надлежащего решения и переходят в форму острого конфликта. Такие конфликты часто вызывают столкновения интересов личности с общественными интересами, в связи с чем совершаются правонарушения, преступления.

Увеличение городского населения приводит к усложнению взаимоотношений между различными слоями социума. Это также объясняется неоднородностью людей в образовательном, культурном, национальном развитии и т.д. Другим обстоятельством является то, что крупный город имеет разветвленную структуру развлекательных заведений, привлекая людей, которые стремятся почувствовать себя свободными и попробовать всю красоту городского наслаждения. Морально неустойчивые личности воспринимают только отрицательную сторону различных городских соблазнов, укрепляя свои антиобщественные привычки, тем более, что в городе значительно легче, чем в сельской местности, найти источники нетрудовых доходов, значительно легче найти объект преступных посягательств, а потом остаются безнаказанными.

Полиции очень трудно раскрыть преступления, совершивших лицами, приехавшими в город из другой местности. Такие люди не имеют ни официального места жительства, ни официальной работы, они быстро исчезают, как только обстоятельства становятся неблагоприятными. Город привлекает людей легкими деньгами, которые можно заработать, особенно в времена экономического кризиса. Люди стали неустойчивыми к определенным изменениям, противоречивым отражениям объективных социальных явлений в сознании человека. Каждый по-разному воспринимает объективные факторы, фокусируя их через призму своих субъективных взглядов, убеждений и привычек. Даже положительные явления могут восприниматься негативно и влиять на самого индивида.

Последствия урбанизации особенно ощутимы в пригородных населенных пунктах. В них ежегодно путем притока и оттока населения обновляется около 0,4% жителей, превращает их в «проходные» места, мешает нормальной жизнедеятельности, разрушает устоявшиеся контакты и связи. Особенности преступлений в крупных городах в полной мере раскрываются через изучение узловых пунктов взаимодействия окружающей среды, негативных жизненных ситуаций и недостатков воспитательного процесса, с одной стороны, и индивидуальных особенностей их восприятия, - с другой.

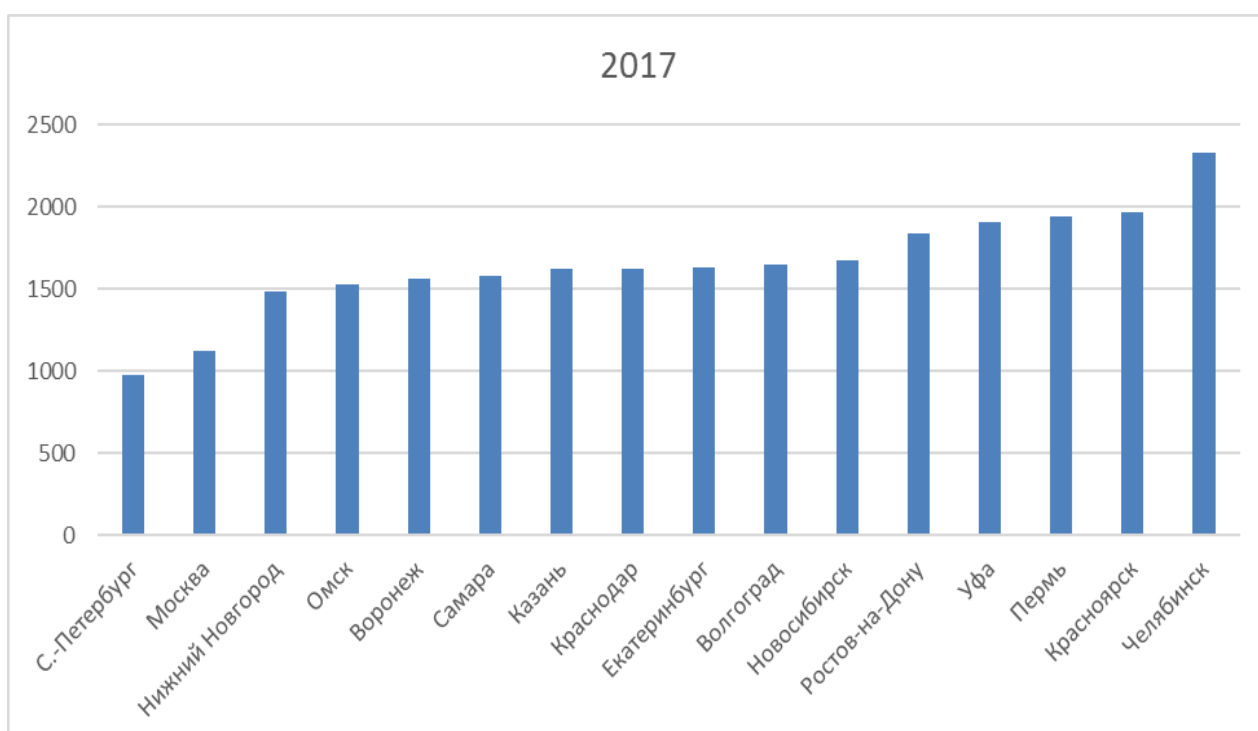


Рис. 10. Показатели преступности за 2017 год

Основными причинами высокой преступности для данных территорий можно назвать:

Высокая плотность населения. По факту людей, находящихся на территории городов-миллионников в разы больше, чем указывается в официальных данных. Связано это с тем, что в большие города приезжает большое число туристов, однако многие едут сюда и с целью заработать, в связи с этим показатели преступности по городам-миллионникам и области значительно превышают другие регионы РФ.

Таблица 2

Рейтинг городов-миллионеров по населению

№	Город	на 1 января 2018 года	на 1 января 2017 года	Динами ка	%
1	г. Москва	12 506 468	12 380 664	125 804	1.02
2	г. Санкт-Петербург	5 351 935	5 281 579	70 356	1.33
3	г. Новосибирск	1 612 833	1 602 915	9 918	0.62
4	г. Екатеринбург	1 468 833	1 455 514	13 319	0.92
5	г. Нижний Новгород	1 259 013	1 261 666	- 2 653	-0.21
6	г. Казань	1 243 500	1 231 878	11 622	0.94
7	г. Челябинск	1 202 371	1 198 858	3 513	0.29
8	г. Омск	1 172 070	1 178 391	- 6 321	-0.54
9	г. Самара	1 163 399	1 169 719	- 6 320	-0.54
10	г. Ростов-на-Дону	1 130 305	1 125 299	5 006	0.44
11	г. Уфа	1 120 547	1 115 560	4 987	0.45
12	г. Красноярск	1 090 811	1 082 933	7 878	0.73
13	г. Пермь	1 051 583	1 048 005	3 578	0.34
14	г. Воронеж	1 047 549	1 039 801	7 748	0.75
15	г. Волгоград	1 013 533	1 015 586	- 2 053	-0.2

Следующей причиной высокого уровня преступности является присутствие большого количества иностранных граждан. Крайне высок процент совершения иностранными гражданами преступлений. Многие из них не могут получить официального разрешения на работу и незаконно находится на территории страны. Все это вынуждает их совершать преступления, грабежи и разбои.

Таблица 3

Показатели миграционной ситуации по регионам

Регион	Оформлено приглашений
Москва	185 175
Санкт-Петербург	47 852
Московская область	32 252

Краснодар	9 817
-----------	-------

Наличие нелегальных способов заработка. Крупные города имеют множество возможностей для заработка денежных средств, однако не все хотят законно трудиться, многих прельщает возможность легкой наживы на тех, кто уже заработал свои средства. В крупных городах больше богатых объектов преступления: добыча преступника составляет в среднем порядка 700 долл. в городе с населением 500 тыс. человек и 900 долл. в городе с населением 1 млн, тогда как в небольших городах добыча составляет, соответственно, 500 и 600 долл.

Таблица 4

**Географические различия уровня преступности
в городах-миллионерах России в 2012-2017 гг.**

Город	Число зарегистрированных преступлений, шт.		Изменение за 2012-2017 гг., %	Число зарегистрированных преступлений на 100 тыс. чел.	
	2012	2017		2012	2017
Москва	180200	140100	-22.3	1527	1126
С.-Петербург	56400	52100	-7.6	1130	981
Волгоград	15549	16695	7.4	1526	1646
Воронеж	12276	16288	32.7	1231	1561
Екатеринбург	24887	23673	-4.9	1752	1636
Казань	21035	20104	-4.4	1780	1624
Краснодар	14622	15940	9.0	1698	1624
Красноярск	23352	21440	-8.2	2317	1971
Нижний Новгород	28053	18848	-32.8	2216	1485
Новосибирск	32744	26959	-17.7	2166	1677
Омск	17619	17934	1.8	1521	1526
Пермь	24849	20421	-17.8	2467	1945
Ростов-на-Дону	20037	20739	3.5	1821	1839
Самара	26112	18457	-29.3	2231	1582
Уфа	20444	21300	4,2	1902	1905
Челябинск	24425	27930	14.3	2124	2326

Примечание. Краснодар в 2012-2017 гг. не являлся городом-миллионником. Среднегодовая численность населения составляла на 2017 г. 981,6 тыс. чел.

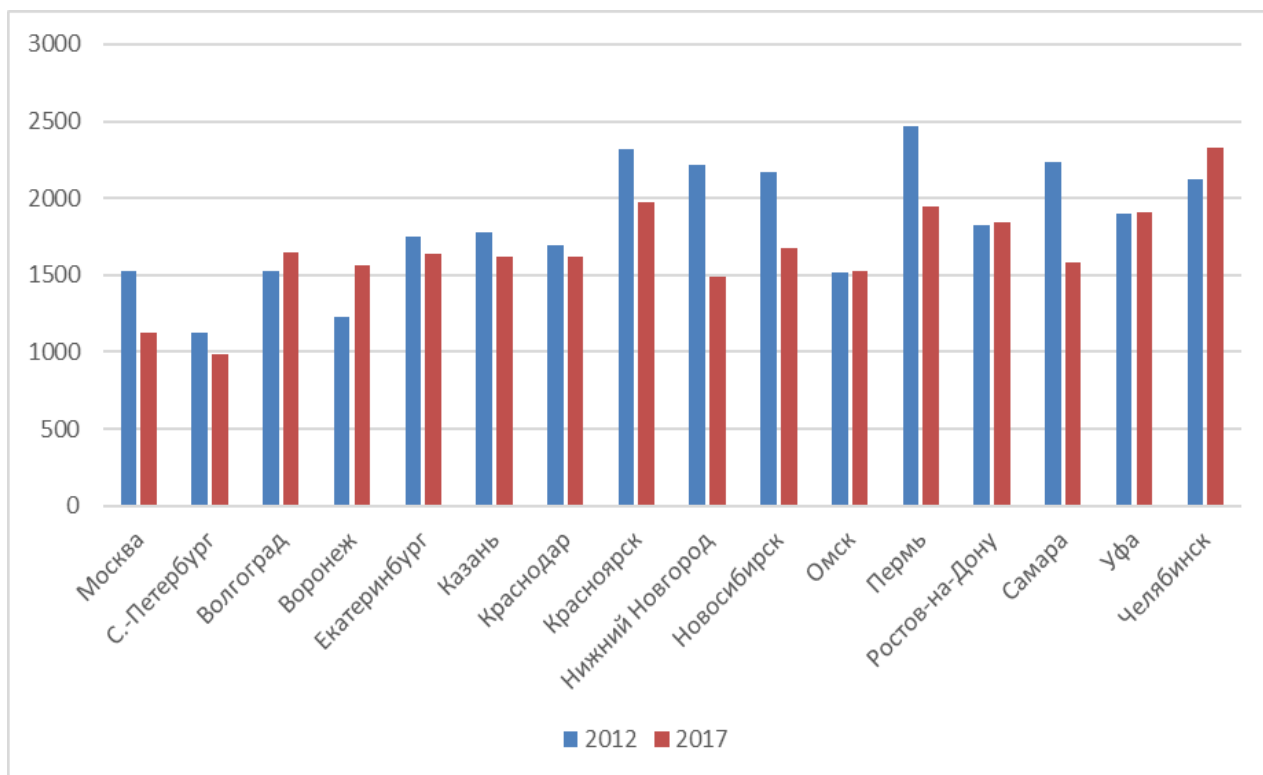


Рис. 11. Географические различия уровня преступности в городах-миллионерах России в 2012-2017 гг. (число зарегистрированных преступлений на 100 тыс. чел.)

В соответствии с диаграммой видно, что преступность в 2017 году имеет тенденцию снижения в городах-миллионерах.

На картах представлены различия криминогенной обстановке по стране. С 2012 по 2017 годы заметны изменения в регионах с высоким уровнем преступности. Каждый регион можно представить в виде своеобразной «ниши». В динамике переход региона с одной «ниши» в другую проходит по физическому принципу противовеса: освобожденная «ниша» немедленно заполняется, то есть ее занимает другой регион, в свою очередь оставляя свою «нишу», которую немедленно занимает третий регион. Процесс этот не останавливается и параллельно, одновременно, обеспечивая сохранение устойчивости функционирования региональной системы преступности в целом.

Географические различия уровня преступности, 2012г



Рис. 12. Географические различия уровня преступности, 2012 год

Географические различия уровня преступности, 2017г



Рис. 13. Географические различия уровня преступности, 2017 год

Наибольший спад наблюдается в таких городах, как Москва (-22.3%), Нижний Новгород (-32.8%), Пермь (-17.8%), Самара (-29.3%). Напротив, в таких городах, как Воронеж (+32.7%), Краснодар (+9%), Челябинск (+14.3%), Волгоград (+7.4%) наблюдается значительный прирост уровня преступности в период с 2012 по 2017 годы.

Таким образом, к факторам высокого уровня преступности в крупных городах относят факторы демографического характера (урбанизацию, миграционные процессы, повышение мобильности населения), факторы экономического характера (уровень жизни граждан, материальное состояние населения), факторы социально-психологического характера (культурный уровень населения, социальная активность общества, уровень социального контроля). Важнейшим фактором является географическое положение региона, наличие природных ресурсов, что обуславливает способ производства, наличие транспортной системы, промышленно-хозяйственную структуру, характер застройки поселений, а также особенности населения и его структуру.

Вышеперечисленные факторы детерминируют наличие определенной среды в той или ином регионе, а, следовательно, и специфическое состояние преступности. В зависимости от регионального набора и специфики воздействия на социальные процессы антикриминогенных факторов, обуславливается и особый уровень, динамика, структура, территориальная распространенность преступности и ее видов. Именно в этих показателях проявляются региональные особенности – различия и закономерности преступности. Из приведенного констатируем, что на региональную систему преступности влияет целая система местных факторов, которая для каждой территории имеет свою специфику.

Для региональной системы преступности в России характерны определенные закономерности территориального распределения. Причем эти закономерности являются характерными не только для системы общей преступности, но и прослеживаются на уровнях самостоятельных подсистем

- видов региональной преступности (несовершеннолетних, насильственной, корыстной и т.д.). Ими оказались – неравномерность распределения преступности по территории, дифференцированность, устойчивость территориального распределения преступности, стабильность групп регионов по уровню уголовной пораженности.

В целом можно отметить, что региональная система преступности - это детерминирующее явление, где все компоненты взаимодействуют. Эта система способна к самовоспроизведению. Здесь действуют законы «социальной физики», на которые в свое время обращал внимание еще А. Кетле более 180 лет назад. Подобно законам физики, региональная система преступности, как негативная часть социальной системы, подчиняется действию закона сохранения и преобразования энергии. Поскольку в последнее время высвободилась большая социальная энергия, она, к сожалению, превращается в энергию, которая демонстрирует тенденции стремления к решению конфликтов исключительно путем насилия.

2.3. Типы городов по уровню преступности

Анализ данных позволяет выделить три типа городов по уровню различных видов преступности.

Тип 1. К ним могут быть отнесены регионы с повышенным уровнем организованной преступности преимущественно в сферах экономической деятельности и криминального рынка.

Тип 2. К ним могут быть отнесены регионы с повышенным уровнем общеуголовной преступности, которая является преимущественно спонтанной, зависимой от пьянства, деморализации населения страны.

Тип 3. К ним могут быть отнесены регионы с повышенным уровнем общеуголовной преступности, преступностью в экономической сфере.

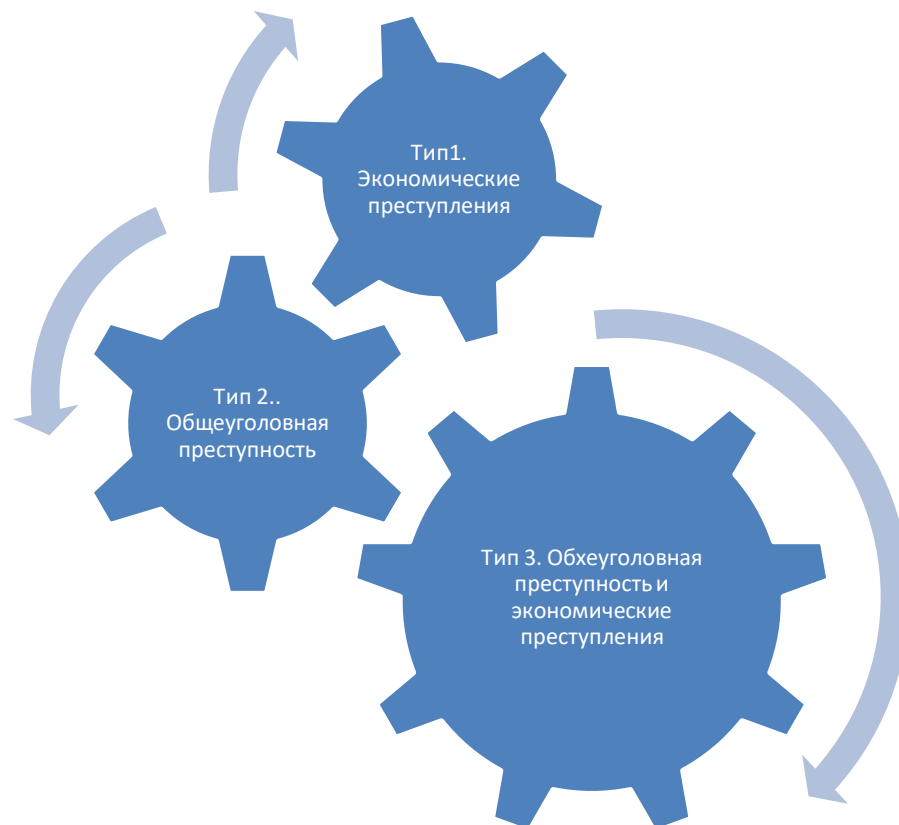


Рис. 14. Типы городов по уровню преступности

Также можно выделить несколько классов по региональной преступности:

В первый класс вошли территории с низкой уголовной пораженностью, со средней интенсивностью преступности от 277 до 615 преступлений на 100 тыс. населения;

второй класс составили регионы с умеренной уголовной пораженностью, средней интенсивностью преступности от 616 до 820 преступлений на 100 тыс. населения;

третий класс объединяет регионы со средней криминальной пораженностью, со средней интенсивностью преступности от 821 до 1200 преступления на 100 тыс. населения;

в четвертый класс вошли регионы с высоким уровнем криминальной пораженностью от 1201 до 2312 преступлений на 100 тыс. населения;

пятый класс объединил регионы с очень высоким уровнем уголовной пораженности со средним коэффициентом интенсивности от 2313 до 3645 преступлений на 100 тыс. населения.

Глава 3. Изучение географии преступности в общеобразовательной школе

3.1. Методические возможности применения материала работы

Школьный курс географии – особый учебный предмет, который включает естественнонаучный и обществоведческий блоки образования. Он объединяет в своем содержании основы физической и социально-экономической географии.

ФГОС ООО предусматривают изучение географии в 5 – 9 классах. Общее число учебных часов за 5 лет обучения - 272, из них по 68 часов (2 часа в неделю) в 7, 8 и 9 классах. Инвариантная часть рабочей программы учителя должна включать в себя содержание примерной программы, на освоение которой отводится 204 часа. Оставшиеся 68 часов могут быть использованы или для введения дополнительного содержания обучения, или для увеличения времени изучения тех тем, на которые разделена программа, если она используется в качестве рабочей.

В 9 классе на уроках географии изучаются основы экономической, социальной географии на территории России. Россия анализируется с позиции отдельной области в общей картине всего мира. Обучающиеся на уроках географии изучают географическое положение России относительно других стран, с точки зрения экономики, транспорта, геополитики и экологии. В ходе курса географии в 9 классе анализируется население России, его численности, состава, рассматриваются проблемы миграции. Также в рамках данного курса обучающиеся ознакамливается с важными показателями экономики России, изучают особенности экономики в разных регионах страны. Школьники знакомятся с районированием России и узнают характеристики населения и хозяйства всех основных районов РФ.

Целью применения, проанализированного в рамках данной выпускной квалификационной работы материала на уроках географии в школах в

соответствии с современными образовательными стандартами являются достижение следующих результатов образования:

Личностные - формирование патриотизма за счет развития интереса к географии России, расширение знаний по курсу географии России.

Метапредметные - умение создавать, применять и преобразовывать знаки и символы, модели и схемы для решения учебных и познавательных задач.

Предметные - формирование первичных компетенций использования территориального подхода как основы географического мышления для осознания своего места в целостном, многообразном и быстро изменяющемся мире и адекватной ориентации в нём.

Можно выделить ряд образовательных задач:

1. Формирование и развитие интереса у обучающихся к территориальным различиям страны по уровню криминогенной ситуации;
2. Развитие у обучающихся системного представления о территориальной дифференциации криминогенной ситуации в городах-миллионерах России
3. Развитие патриотического отношения к России, богатой природными, исторически-культурными объектами;
4. Углубление знаний о территориях России в их связи с объектами рекреационного значения, месторождениями, особенностями ландшафта и климатических условий;
5. Формирование личностных целей и мотивации на освоение территорий России.
6. Актуализация географических знаний, обучающихся на региональных примерах и формирование общеучебных умений и коммуникативных качеств.

Материалы по территориальной дифференциации криминогенной ситуации в городах-миллионерах России и их изучение в школе

целесообразно использовать в школьном курсе географии в рамках предмета «География России» в курсе 9 класса.

Нами предложен цикл уроков, внеурочных занятий и итогового анкетирования для изучения разработанного материала географии.

Урок 1. Региональная преступность и аспекты ее исследования. Понятие региональной преступности. Изучение региональных особенностей преступности. Показатели региональной преступности Методы анализа региональной преступности.

Урок 2. Факторы, формирования криминогенной обстановки в России, их классификация. Территориальные особенности географической среды Классификация групп факторов. Природно-географические факторы. Пенитенциарный фактор социальных и экономических факторов

Урок 3. Различия субъектов РФ по уровню криминогенной обстановки. Выделение типологии регионов Классификация субъектов РФ по уровню преступной активности населения.

Урок 4. Общая характеристика криминогенной ситуации в России. Анализ статистических данных по городам России. Анализ динамики преступности.

Урок 5. Сравнительный анализ уровня преступности в городах-миллионерах. Сравнительная характеристика типов городов по уровню преступности.

На итоговом уроке учащиеся делятся на микрогруппы и готовят проект, направленный на анализ криминогенной ситуации в городах-миллионерах России, разработку мер улучшения криминогенной ситуации в городах-миллионерах России.

В рамках итогового проекта учащиеся могут провести исследование и провести территориальную дифференциацию нескольких регионов России по уровню криминогенной обстановки. В качестве проектной деятельности могут провести исследование, направленное на изучение влияния ряда факторов на криминогенную обстановку в России.

Итоговое анкетирование направлено на выявление знаний, учащихся по пройденному циклу урочных и внеурочных занятий. Вопросы анкеты открытые, что позволяет оценить уровень осознанности и обученности по пройденной теме:

1. Дайте собственное определение региональной преступности;

2. В чем на Ваш взгляд заключаются основные различия таких понятий, как «региональная преступность», «география преступности»? Или данные понятия не имеют значимых различий? Обоснуйте свой ответ.

3. Какие факторы способствуют формированию криминогенной обстановки в России? Чего на ваш взгляд не хватает в имеющихся теориях, каких факторов, причин? Что можете предложить вы?

4. Что на ваш взгляд в большей степени оказывает влияние на уровень роста преступлений в зависимости от территории? Какие показатели, факторы?

5. Насколько высок уровень криминогенной обстановки в вашем регионе? Какие имеются на ваш взгляд проблемы в данном регионе?

6. Приведите пути решения проблемы профилактики преступности, снижения криминогенности регионов, какими конкретными действиями можно решить данный вопрос?

Таким образом, анализ анкет учащихся позволит выявить степень обученности по данной теме, и скорректировать содержание урочной и внеурочной деятельности.

3.2. Методические рекомендации к изучению материала в курсе географии

После проведения цикла уроков по материалам выпускной квалификационной работы предполагается внедрение и проведение внеурочной деятельности по теме исследования.

Внеурочная деятельность в образовательной организации выступает

составным компонентом всего образовательного и воспитательного процессов в школе, при этом деятельность обучающихся осуществляется только при организующей и направляющей роли учителя.

Внеурочная деятельность в школе направлена на углубление и расширение имеющихся у детей знаний, развитие умений и навыков, повышение уровня познавательного интереса, на организацию социальной деятельности школьников в пределах своего края. Это выражается в том, что у внеклассной работы больше возможностей в осуществлении воспитательных функций каждой дисциплины.

Внеурочная деятельность в школе осуществляется в свободное от учебы время, основной ее целью является развитие способностей, а также интересов обучающихся, удовлетворение базовых потребностей детей, восстановление сил после учебы, укрепление здоровья школьников.

В настоящее время в условиях реализации ФГОС ООО важно заинтересовать детей учебных предметом, в частности уроком географии, способствовать повышению познавательной мотивации, а реализовать это возможно только путем создания организованной системы внеурочной деятельности по географии, в связи с этим отметить, что внеурочная деятельность играет большую роль и является важнейшим звеном в образовательном и воспитательном процессах, что актуализирует ее развитие и совершенствование.

Мы предлагаем при использовании материала в курсе географии России использовать проектный метод обучения. Результатом проекта является материал, подготовленный в ходе внеклассной работе.

В последние годы в связи с модернизацией географического образования возрос интерес к использованию метода проектов. Цель использования проектных технологий на уроках географии активизация познавательной деятельности учащихся для формирования ключевых компетенций школьников и повышение уровня их учебных достижений.

Тематика проектных заданий должна быть широкой, поиск проблемы может осуществляться в поле различных объектов и областей человеческой деятельности.

Важной также является структурирование содержательной части проекта с указанием поэтапных результатов[20].

К несомненным достоинствам метода проектов относится: формирование навыков бесконфликтного общения учащихся; высокий уровень организации, который должен обеспечить способность самостоятельно осуществлять различные виды деятельности. Способности к проектной деятельности проявляются в ситуациях, когда человек приобретает умение решать проблемы. Важным фактором при создании проекта является логическое мышление, рассматривают не как возможность дать правильный ответ, а умение решить проблему, то есть предложить различные пути ее решения[5].

Особое внимание уделяется непредсказуемым, нереальным предложениям. Путь от цели к результату – это определенным образом организованное взаимодействие учителя и учеников.

Все действия учителя должны экономно и целенаправленно вести к заранее определенной цели. Технология обучения должна иметь четкие характеристики, то есть настолько ясно, недвусмысленно описывать, как и что следует делать, чтобы каждый учитель, применив его, гарантированно достигал результата.

Технология проектной деятельности учащихся на уроках географии создает широкие возможности для развития личности. Содержание школьной географии имеет много возможностей в плане использования проектной технологии. Технологии проектной деятельности требуют от учителя особой подготовки учащихся, объяснение задач, способ их использования, требования к оформлению результатов.

В основу метода проектов положено развитие познавательных, творческих интересов учащихся, умение самостоятельно конструировать

свои знания, умение ориентироваться в информационном пространстве; развитие критического мышления.

Метод проектов всегда ориентирован на самостоятельную деятельность учащихся (индивидуальную, парную, групповую), которую учащиеся выполняют в течение определенного отрезка времени [1].

Метод всегда предполагает решение определенной проблемы с помощью разнообразных приемов, средств обучения, интегрированных знаний, умений, творчество. Так с помощью программы Microsoft Word, Microsoft Power Point, Microsoft Office Publisher учащиеся под руководством учителя учатся разрабатывать уроки из курса географии, используя метод проектов. При этом они обращаются к ресурсам Интернета, материалов учебников, энциклопедий, научно-популярной и художественной литературы.

Компьютерная поддержка уроков географии имеет положительные последствия. Учащиеся показывают стабильные, достаточно высокие результаты обучения. Эта технология развивает не только учеников, но и учителя, делает его работу успешной, продуктивной, облегчает труд, обеспечивает профессиональный рост.

Использование информационных технологий при изучении географии на основе разработки проектов в значительной степени повышает познавательную активность учащихся, делает обучение интересным и приносит плодотворные результаты.

В соответствии с проектным методом обучения в начале производится уроки, далее производится внеклассная работа учащихся, составление отчета производится в формате лабораторной работы по теме, и практическое занятие представляет защиту проектной работы.

Мы предлагаем использование группового проекта, оптимальным количеством участников группы является 5-8 человек.

Рассмотрим структуру работы на уроках географии.

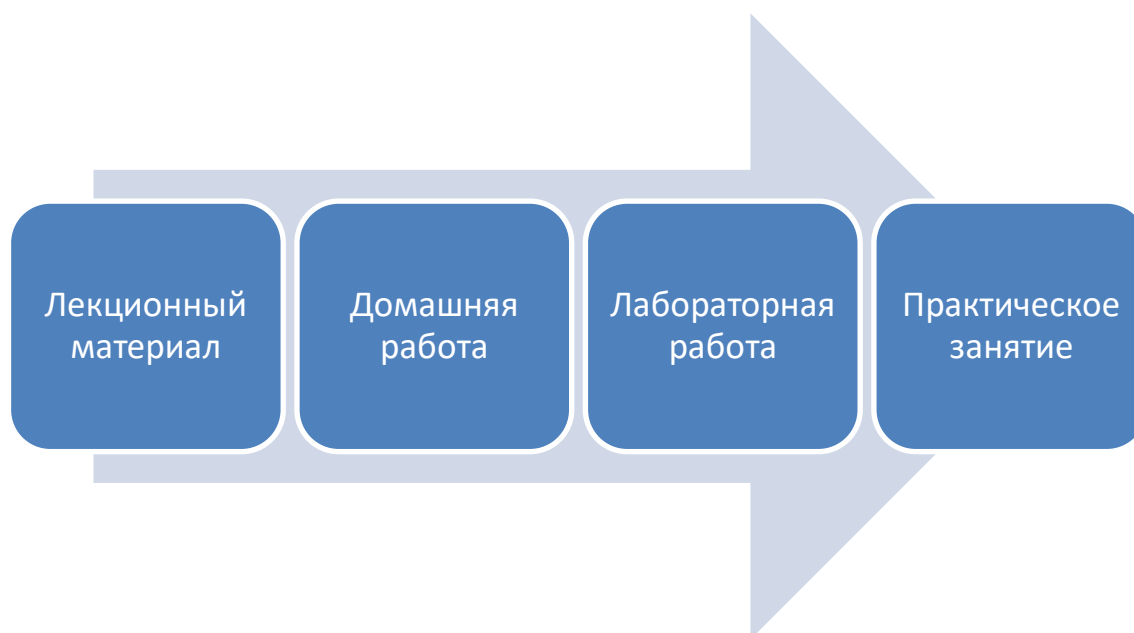


Рис. 15. Система работы по использованию материалов территориальных различий преступности в рамках урока географии

1. Лекционный материал

Урок 1. Региональная преступность и аспекты ее исследования.

Урок 2. Факторы, формирования криминогенной обстановки в России, их классификация.

Урок 3. Различия субъектов РФ по уровню криминогенной обстановки.

Урок 4. Общая характеристика криминогенной ситуации в России.

Урок 5. Сравнительный анализ уровня преступности в городах-миллионерах.

После прохождения лекционного материала, детям предоставляется возможность закрепить его при выполнении домашнего задания.

2. Домашняя работа:

Подготовка справочного материала по исследуемой проблеме;

Консультация по вопросам структуры подготовки проекта (по группам) освещение структуры, содержания.

Далее предполагается организация лабораторной работы.

3. Лабораторная работа:

Анализ основных материалов, собранных по проекту;

Структурирование проектного материала;

Подготовка отчета по проекту.

После прохождения лабораторных работ организуется практическое занятие.

4. Практическое занятие:

Рассказ по проектам;

Защита проекта;

Отчет по участию и работе каждого участника группы.

Таким образом, нами предложена структура использования материала в школьном курсе географии, данная структура основана на проектной деятельности и включает в себя внеклассное мероприятие, в ходе которого готовится материал для проектной работы.

Примеры проектных исследований:

1. Динамика криминогенной ситуации в городах-миллионерах России;
2. Территориальная дифференциация криминогенной ситуации в городах-миллионерах России;
3. Типы городов по уровню преступности в России;
4. Региональная преступность и аспекты ее исследования;
5. Сравнительный анализ уровня преступности в городах-миллионерах.

Использование метода проекта в работе по теме позволяет учесть индивидуальные интересы и мотивы учащихся, что формирует внутреннюю мотивацию при работе по теме территориальной дифференциации криминогенной ситуации в городах-миллионерах России. Проектная деятельность позволяет сохранить высокий уровень познавательной мотивации, данная форма работы предполагает постоянную смену видов деятельности, что является здоровьесберегающим фактором при обучении детей на уроках географии.

Заключение

В рамках данной работы нами была поставлена цель исследования - выявление пространственных различий криминогенной ситуации в городах-миллионерах России, а также разработка методических рекомендаций к изучению темы в школе. Для достижения поставленной цели мы поэтапно реализовали теоретические и практические задачи.

В ходе работы мы установили, что география преступности представляет собой распространение преступности на определенной территории за определенный промежуток времени. Совокупная информация о вышеупомянутых показателях на конкретных территориях определяется обобщающим термином региональные особенности преступности. Анализ региональных особенностей преступности представляет собой сложный, многогранный, но наряду с этим и наиболее полный, точный и системный анализ преступности.

В рамках данной работы мы установили, что преступность представляет собой комплекс сложного взаимодействия различных процессов, явлений, факторов, происходящих в обществе и имеющих территориальные различия. В данном случае регион выступает территориальной общественной комплексной системой, в которой специфика взаимодействия природной среды и функционально связанных подсистем производства, расселения, инфраструктуры и жизнедеятельности самого населения обуславливает территориальную неоднородность социальных, в том числе криминогенных процессов.

Также мы установили, что имеются существенные различия в количественных и качественных показателях совершаемых преступлений в различных субъектах Российской Федерации. Нами были проанализированы коэффициенты преступности во всех 85 субъектах Российской Федерации в динамике за 2012-2017 годы. По результатам проведенного анализа все субъекты Российской Федерации по показателю коэффициента преступности

классифицированы на 5 основных групп: низкий уровень преступности, средне-низкий уровень преступности, средний уровень преступности, высокий уровень преступности, крайне высокий уровень преступности.

Наиболее опасными среди всех регионов России на 2017 год считались Челябинск, Красноярск, Пермь, Уфа, а также Ростов-на-Дону. Здесь зафиксировано наибольшее число зарегистрированных преступлений на 100 тыс. чел. В таких городах-миллионерах, как Санкт-Петербург, Москва, Нижний Новгород, Омск, Воронеж зафиксировано меньшее количество преступлений. Основными причинами высокой преступности для данных территорий можно назвать: 1. Высокая плотность населения. 2. Присутствие большого количества иностранных граждан. Наличие нелегальных способов заработка.

Целью применения, проанализированного в рамках данной выпускной квалификационной работы материала на уроках географии в школах в соответствии с современными образовательными стандартами являются достижение следующих результатов образования: личностных, метапредметных, предметных.

Мы предлагаем при использовании материала в курсе географии России использовать проектный метод обучения. Результатом проекта является материал, подготовленный в ходе внеклассной работе. Для подготовки проектов учащиеся прослушивают лекционный материал, самостоятельно анализируют полученные данные, защищают проект.

Данная работа имеет практическое значение, т.к. результаты работы могут быть использованы в практической деятельности преподавателей географии при изучении курса «География России». Разработанные материалы могут быть использованы как в урочной, так и во внеурочной деятельности образовательной организации. К перспективам исследования относится усовершенствование системы материалов по территориальной дифференциации криминогенной ситуации в городах-миллионерах России в школьном курсе географии.

Литература и информационные источники

1. Антипова О. С. Методические подходы к геоэкологической оценке среды жизнедеятельности населения // Геополитика и экогеодинамика регионов 2014 Том 10 Выпуск 2. С. 25-29
2. Бабаев М.М. Влияние демографических процессов на преступность / Н.Н. Бабаев, Э.В. Кузнецова, Е.Б. Урланис. - М. : Изд. «Юрид. лит. », 2014. - 176 с.
3. Бабаев М.М. Демографические процессы и проблемы территориальных различий преступности // Вопросы борьбы с преступностью. -- Вып. 21. -- 2014. -- С. 3--4
4. Бабенко А.Н. Региональная система преступности: ее место в общей системе преступности и некоторые закономерности функционирования <http://www.pravnuk.info/fomum-pr/1732-regionalna-sistema-zlochinnosti-ii-misce-u-zagalnij-sistemi-zlochinnosti-ta-deyaki-zakonomirnosti-funkcionuvannya.html>
5. Бакланов П. Я. Географические и геополитические факторы в региональном развитии // Геополитика и экогеодинамика регионов 2014 Том 10 Выпуск 2. С. 95-98
6. Бородин С. В. Борьба с преступностью: теоретическая модель комплексной программы / С. В. Бородин. - М. : Наука, 2010. - 272 с.
7. Бортник С., Лаврук Т., Помазан А. Геопланирование и ландшафтная организация территорий как новый научно-прикладное направление современной географии // География. Современные исследования. Т2. 2018. С. 33-39
8. Вабищевич С.С. К вопросу о современной теории объекта гражданского правоотношения // Научный вестник Международного гуманитарного университета. Серия: Бизнес 2012 №04. С. 30-42

9. Верина В.В. Психологическое содержание преступлений против собственности // Научный вестник Международного гуманитарного университета. Серия: Бизнес 2012 №04. С. 102-106
10. Воробьев Н. В. Географическая оценка миграции населения Сибири в условиях вызовов XXI века // Геополитика и экогеодинамика регионов 2014 Том 10 Выпуск 2. С. 13-21
11. Геокриминогенная обстановка в особо крупном промышленном городе (на основе статистических данных по городу Донецку): Автореф. дис. ... канд. юрид. наук: / Университет внутренних дел МВД. - Х., 2010.
12. Григорьев Г.Н., А. Линькова, И.А. Линькова Использование информационных средств и технологий в процессе непрерывного обучения сельских школьников географии // Проблемы непрерывного географического образования и картографии 2009 Выпуск 10. Сборник научных трудов. - К Институт передовых технологий, 2008. С. 97-101
13. Губанова А.В. Криминологическая характеристика и предупреждение изнасилований (на основании материалов практики Автономной Республики Крым). Автореферат диссертации на соискание ученой степени кандидата юридических наук по специальности 12.00.08 - уголовное право и криминология; уголовно-исполнительное право. - Киевский национальный университет имени Тараса Шевченко. - Киев, 2008. -15 с.
14. Гумин А.Н. Уголовное насильственное поведение человека: теоретико-прикладные аспекты. Автореферат диссертации на соискание ученой степени доктора юридических наук по специальности 12.00.08 - уголовное право и криминология; уголовно-исполнительное право. - Львовский государственный университет внутренних дел. - Львов, 2011. -39 с.
15. Долгова А. И. Криминологические проблемы изучения видов преступности и взаимосвязей между ними / А. И. Долгова //

- Преступность, ее виды и проблемы борьбы / под ред. проф. А. И. Долговой. - М., 2011. - 371 с.
16. Жемеров А.А. Актуальные проблемы методики преподавания географии в общеобразовательной школе // Проблемы непрерывного географического образования и картографии 2009 Выпуск 10. Сборник научных трудов. - К Институт передовых технологий, 2008. С. 87-90
17. Забрянский Г. И. Криминологическая классификация регионов Российской Федерации / Г. И. Забрянский // Вестник Московского университета: сб. научн. тр. - сер. 11 Право, 1993. - № 2. - С. 42-52.
18. Закалюк А. П. Курс современной украинской криминологии: теория и практика: в 3 - х кн / А.П. Закалюк. - М.: Издательский Дом «Ин Юре», 2007. - Кн. 2: Криминологическая характеристика и предупреждение совершения отдельных видов преступлений. - 712 с.
19. Иванов И.В. Позитивное поведение лица, совершившего преступление, в истории уголовного законодательства дореволюционной России // Научный вестник Международного гуманитарного университета. Серия: Бизнес 2012 №04. С. 30-42
20. Иванов Ю.Ф. Криминология [учебное пособие] / Ю.Ф. Иванов, А.Н. Джужа. - М.: Изд. ПАЛЫВОДА А.В., 2016. - 264 с.
21. Иванов Ю.Ф., Джужа А.Н. Криминология. Учеб. пособие. - М.: Изд. Палывода А. В., 2006. - 264 с.
22. Иншаков С.М. Зарубежная криминология / С.М. Иншаков. - М.: Издательская группа Инфра.М - НОРМА, 2017. - 383 с.
23. Иншаков С.М. Зарубежная криминология. -- М., 1997. -- С. 34--35.
24. Кегле А. Социальная система: законы ей управляющие / Адольф Кетле ; пер. с фр. князь Л. Н. Шаховской. - СПб.: Н. Поляко-ва и К, 1866.-311 с.
25. Кожушко А. А. Топографо-картографическая составляющая школьной географии // Материалы ежегодной Международной научной конференции студентов и аспирантов, посвященной памяти

- профессора Г. П. Дубинский (Харьков, 23-24 апр. 2015). - Вып. 8 - Х.: ХНУ Издательство «Лидер», 2015. С. 10-22
26. Комаров И.М. Криминалистические операции и следственные ситуации в системе криминалистической характеристики расследования преступлений // Научный вестник Международного гуманитарного университета. Серия: Бизнес 2012 №04. С. 44-49
27. Криминология: Учебник для студ. высш. учеб. Зал. /, Ев, и др. ; Под общ. ред. и. - М.: Интер, 2012. - 416 с.
28. Лаконова А., Калиниченко А. Географические особенности преступности. География: современные вызовы. Том 2. Зб.наук. работ в 3-х т. М.: Принт-Сервис, 2016.
29. Литвин В.В. История становления и развития института уголовного розыска // Научный вестник Международного гуманитарного университета. Серия: Бизнес 2012 №04. С. 59-62
30. Литвинов А. Н. Социально-правовой механизм противодействия преступности в Украине: монография / А. Н. Литвинов. - Харьков: Изд-во Харьк. нац. ун-та внутр. дел, 2008. - 446 с.
31. Ломброзо Ч. Преступный человек / Ч. Ломброзо; пер. с итал. Г.И. Гордона. - М.: «ООО Мидгард», 2015. - 877 с.
32. Методика анализа преступности: метод. пособие / , , и др. – М.: ВИПП, 2016. – 118 с.
33. Методика изучения территориальных различий преступности и их причин: [метод. пособ.] / [А. И. Долгова, Н. В. Кривошеков, Ю.Г. Козлов, В. А. Серебрякова и др. [Ответ. ред. А. И. Долгова]]. - М.: Всесоюзный научно-исследовательский институт проблем укрепления законности и правопорядка. - 2015. - 140 с.
34. Методика изучения территориальных различий преступности и их причин: [метод. пособ.] / [А. И. Долгова, Н. В. Кривошеков, Ю. Г. Козлов, В. А. Серебрякова и др. [Ответ. ред. А. И. Долгова]]. - М.:

- Всесоюзный научно-исследовательский институт проблем укрепления законности и правопорядка, 2017. - 140 с.
35. Миньковский Г.М. Ориентация и цели криминологических исследований // Вопросы борьбы с преступностью. -- Вып. 17. -- М., 2015. -- С. 26.
36. Мороз А. А. Актуализация географических знаний учащихся средней школы // Материалы ежегодной Международной научной конференции студентов и аспирантов, посвященной памяти профессора Г. П. Дубинский (Харьков, 23-24 апр. 2015). - Вып. 8 - Х.: ХНУ Издательство «Лидер», 2015. С. 33-38
37. Официальный сайт министерства внутренних дел России. Статистика и аналитика <https://мвд.рф/Deljatelnost/statistics>
38. Пархоменко Г.А. Новая концепция атласного эколого-географического картографирования // Проблемы непрерывного географического образования и картографии 2009 Выпуск 10. Сборник научных трудов. - К Институт передовых технологий, 2008. С. 97-101
39. Пересадько В.А. Географические исследования: история, настоящее, перспективы. Материалы ежегодной Международной научной конференции студентов и аспирантов, посвященной памяти профессора Г. П. Дубинский (Харьков, 23-24 апр. 2015). - Вып. 8 - Х.: ХНУ Издательство «Лидер», 2015. - 292 с.
40. Плахотник Н. В. Взаимосвязи между терроризмом и организованной преступностью в современных условиях // Геополитика и экогеодинамика регионов 2014 Том 10 Выпуск 2. С. 77-79
41. Полищук Г.С. Территориальные различия экологической преступности // Материалы научно-практической конференции Академии муниципального управления 4-5 апреля 2008 - Киев, 2018. - С. 265-269.
42. Правовая статистика: Учебное пособие / Пыхтин М. П., Полищук Г.С., Шерман М. И., Белая Ю. В .; под общ. ред. Пыхтина М. П. - М.: Юридический институт. 2015. 140 с.

43. Раска Э.Э. Процедуры территориального исследования социальной обусловленности преступности / Теоретические проблемы изучения территориальных различий преступности. -- Тарту, 1985. -- С. 45--46.
44. Региональные особенности распределения наркопреступности: некоторые пути противодействия / А.М. Бабенко // Научный вестник Ужгородского национального университета. - Серия «Право». - 2012. - Выпуск 20. - Часть 1. - Том 4. - С. 12-14.
45. Ростов К. Т. Методология регионального анализа преступности в России: дисс. ...докт. юрид. наук: спец. 12.00.08 / К. Т. Ростов. - Санкт-Петербург, 2016. - 422 с.
46. Секач К. Ю. Факторы формирования и распространения преступности: теоретический аспект // Экономическая и социальная география 2012 Вып. 65. С. 99-101
47. Суматохина И.М. Принципы картографирования геоморфологических опасностей для экологического менеджменту урбанизированных геосистем // Проблемы непрерывного географического образования и картографии 2009 Выпуск 10. Сборник научных трудов. - К Институт передовых технологий, 2008. С. 15-20
48. Сутурин М. А. К вопросу о преступности как системе / М. А. Сутурин // Вестник Южно-Уральск. гос. ун-та. Сер.: Право. - 2016. - Вып. 8.-Т. 1.-С. 168-173.
49. Сутурин М. А. Преступность как система / М. А. Сутурин // Сибирский юридический вестник. - 2015. - № 4. - С. 62-67.
50. Тимашова В.И. Аспекты международного туризма в школьном курсе «Страноведение» // Проблемы непрерывного географического образования и картографии 2009 Выпуск 10. Сборник научных трудов. - К Институт передовых технологий, 2008. С. 26-30
51. Ферри Э. Уголовная социология / Э. Ферри; сост. И предисл. В.С. Овчинский. - М.: ИНФРА-М, 2015. - VIII, 658 с.

- 52.Философ Р.С. Картографические материалы, необходимые для создания природоохранных объектов // Проблемы непрерывного географического образования и картографии 2009 Выпуск 10. Сборник научных трудов. - К Институт передовых технологий, 2008. С. 33-41
- 53.Фролова О. Г. Преступность и система уголовных наказаний (социальные, правовые и криминологические проблемы и пути их решения с помощью логико-математических методов): учебное пособие / А. Г. Фролова. - Киев: Артек, 2017. - 208 с.
- 54.Хохряков Г. Ф. Криминология: [учебник] / Г. Ф. Хохряков // [отв. ред. В. Н. Кудрявцев]. -М.: Юристъ, 2000. - 511 с.
- 55.Шеремет Н. В. Система презентаций в школьном курсе «Физическая география материков и океанов» // Материалы ежегодной Международной научной конференции студентов и аспирантов, посвященной памяти профессора Г. П. Дубинский (Харьков, 23-24 апр. 2015). - Вып. 8 - Х.: ХНУ Издательство «Лидер», 2015. С. 41-45
- 56.Шоткинов С. А. Криминология: [учеб. метод. пособие] / С. А. Шоткинов. - Иркутск,2003. - 288 с.
- 57.Юзиханова Э. Г. Тенденции и законо-мерности преступности в субъектах Российской Федерации: монография / Э. Г. Юзиханова. - Тюмень: Тюменск. юрид. ин-т МВД России, 2007. - 275 с.
- 58.Яворская В., Светличная Д. Проблемы оценки природно-ресурсного потенциала региона // География. Современные исследования. Т2. 2018. С. 38-45

