

		2
1.		4
1.1.		4
1.2.	,	10
2.		18
2.1.	,	- 18
2.2.	-	22
2.3.	-	27
2.4.		33
2.5.		46
2.6.	-	50
3.		
		56
3.1.	«	56
.	»	58
3.2.	«	58
	»	68
		71
		75





1.

1.1.

XV-XVI . IX-XI .

XII . ,

‘ ,

- . . .

1567 .

« ».

XVIII .

‘

XIX

1760 . - . . .

« »,

‘

».

‘

XIX

( . . . , . . . , . . .

- - ).

1928 .

" " "

. . .

- -

"

".

(

-

).

"

".

:

" "

" " " ,

"

,

".

,

. [30]

"

.

.

"

,

-

,

.

.

.

"

,

1-

,

".

1920-1930-

,

.

.

"

.

.

"

1927 .

-

.

-

(

).

. . .

-

,

. [5]

:

•

;

•

,

;

•

"

"

-

;

•

-

;

•

.

"

"

"

"

,

-

;

, . .

.

"

"

.

•

,

, -

.

•

,

,

,

,

,

,

-

,

-

-

.

. .

,

,

.

( ):



○ - , ,  
( ) ,  
○ - ,  
○ - - ,  
○ - .  
○ - .

1998 . " . . .  
"

[16]

( ) ( )

1960-1970-

[14]





## 1.2.

« » .

« ».

— .

,

,

,

( , , ) .

— .

( . , )

.

« » ( ) ,

— « ,

,

,

,

».

: «

— -

, ( )

».

,

« » « », « ».

.[16]

.[18]

· ,  
,  
·  
3  
( ),  
( ).  
· XVIII .  
XX . XX  
.[17]

,  
·  
· ·  
« ».  
·  
· -  
« ».  
(  
) ( ).  
· : « ,  
».[16]  
·  
:  
) , ,  
;  
) ;  
) ;  
) ;

)

« » , -

« » ,

( ), , , ,

« »

« » .

, « » ( , - , - , ), ( , , . ).

( )

XVIII XIX . 1918 .

« »,

« ».

«

»

1991 . ,

. [6]

[10]

XIX

«

».

( )

« »

.[11]

«

».

( ) .

«

»,

1946 .

reo ,

:

)

; ( ) ;

( )





2.

2.1.

»,  
( ),  
849 13 2000 . «  
»,  
10,62%  
8,4% .  
- .  
, - -  
, . [26]  
,  
2000 , 40 150 .  
, -  
,  
( , , , , )  
( , ). - ( ) -  
3 ). .  
, ,

[8]

15%),

( 70%),  
(27%),

( 90%),

(

:

;

;

;

;

;

10,62%

8,4 %

16%

20%

42 %

)

(

).

(

-


1/3 (33,08%)

25,80%

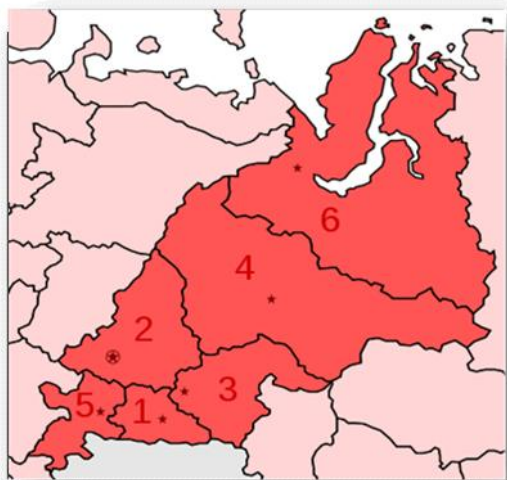
– 7,28%.[12]

2.1.

2.1

	( ) : <a href="http://www.uralfo.ru">http://www.uralfo.ru</a>
	13 2000
	–
	620014, , . ,
	. , . 11
–	1818497 <sup>2</sup> (10,62% )
	12345803 . (1 2017 .) (8,41% )
	6,79 ./ <sup>2</sup>
	80,1%
	6
	112
	. . ( 18 2012 .)

2.1.









- 1 – Курганская область
- 2 – Свердловская область
- 3 – Тюменская область
- 4 – Ханты-Мансийский автономный округ – Югра \*
- 5 – Челябинская область
- 6 – Ямало-Ненецкий автономный округ \*

\*Входит в состав Тюменской области (согласно Уставу), являясь равноправным субъектом

. 2.1.

2.2.

			( ²)			2014
1			71488	854109	(325189)	65
2			194307	4329341	(1455904)	7
3			1464173	3660030	(720575)	20
4		-	534801	1646078	(96936)	2
5			88529	3502323	(1198858)	14
6		-	769250	536049	(48467)	8

— , , ,

, , , , ,

- . — - .

112 . ,

— —

. -

, ,

7

, . .

, .

, « »,

. ,

, ,

. [37]

## 2.2. Роль природно-ресурсного фактора в формировании и развитии хозяйства

Важнейшим фактором формирования и развития хозяйства является природно-ресурсный фактор. Он определяет возможности хозяйственной деятельности и ее эффективность. В процессе формирования хозяйства происходит освоение природных ресурсов, что приводит к изменению их состояния и, следовательно, к изменению условий хозяйственной деятельности. Это, в свою очередь, влияет на развитие хозяйства и его структуру. Таким образом, природно-ресурсный фактор играет ключевую роль в формировании и развитии хозяйства.

Природно-ресурсный фактор включает в себя различные виды ресурсов: земельные, водные, лесные, минеральные и т.д. Освоение этих ресурсов приводит к изменению их состояния и, следовательно, к изменению условий хозяйственной деятельности. Это, в свою очередь, влияет на развитие хозяйства и его структуру. Таким образом, природно-ресурсный фактор играет ключевую роль в формировании и развитии хозяйства.

Важнейшим фактором формирования и развития хозяйства является природно-ресурсный фактор. Он определяет возможности хозяйственной деятельности и ее эффективность. В процессе формирования хозяйства происходит освоение природных ресурсов, что приводит к изменению их состояния и, следовательно, к изменению условий хозяйственной деятельности. Это, в свою очередь, влияет на развитие хозяйства и его структуру. Таким образом, природно-ресурсный фактор играет ключевую роль в формировании и развитии хозяйства.

,

, , .

.

( , , ) -

- , ,

. [12]

-

, ,

, .

-

-

,

.

,

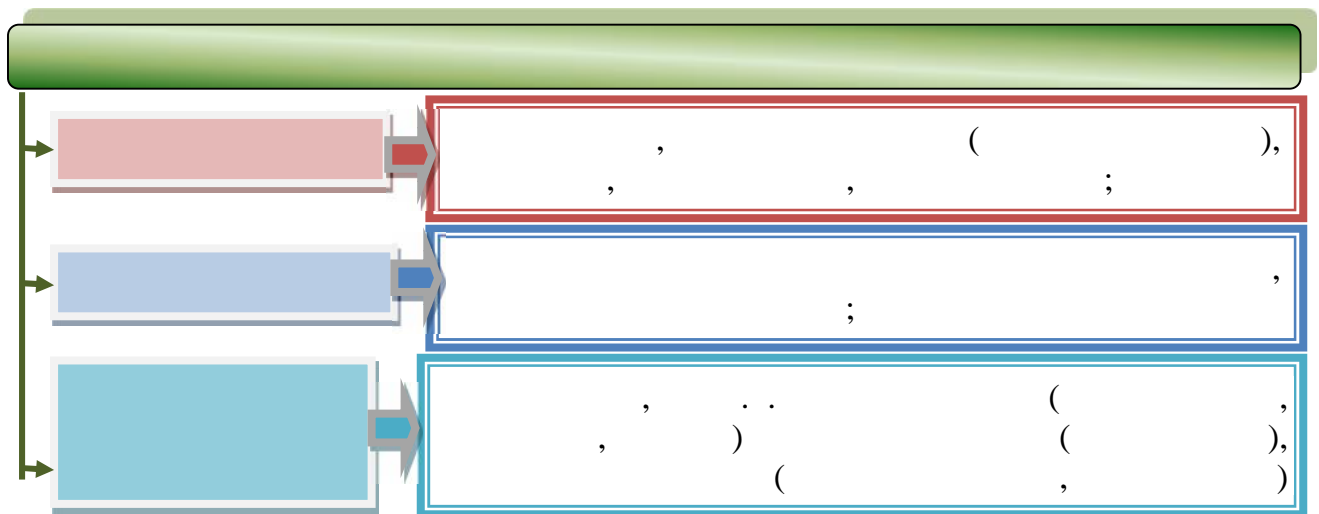
, , ,

.

,

.

. [33]



. 2.2.

,  
.  
,  
- - ( ),  
- .  
, ,  
-  
.  
,  
,  
,  
,  
:  
:



1)  $\left( \frac{1}{2}, \frac{1}{2} \right)$  /  $\left( \frac{1}{2}, \frac{1}{2} \right)$  ;

2)  $\left( \frac{1}{2}, \frac{1}{2} \right)$  ;  $\left( \frac{1}{2}, \frac{1}{2} \right)$  ;

3)  $\left( \frac{1}{2}, \frac{1}{2} \right)$  .

[20]

$\left( \frac{1}{2}, \frac{1}{2} \right)$  ;  $\left( \frac{1}{2}, \frac{1}{2} \right)$  ;  $\left( \frac{1}{2}, \frac{1}{2} \right)$  .

85-90 % , 65-70%

45 , 3/4

15-17% 0,14-0,17%

« ».

- - ,

(6% - ) 77,8% (26% 66,7 % ).[39]

- .

: - - .

: - - .

- ; - ; - - - .

; : - - , - .

· ( -1 -2,

( , ) ; ( - ) .

— . ( )  
(  
· , · ).  
,

· — ,  
« » .

10%

·  
·  
·  
·  
50 . . .

,  
·  
,  
· ,  
.[21]

**2.3.** -

-

- , -

· , ( ) « » « »

1) ( : , , , ) ;

2) ( - , ) ;

3) ( , , : , , ) .

, , - ,

- ( ) . [2]

, , - ,

. [8]

2.3.

2.3

1	2	3
		: XVI . ( ) 1917 .
1	XVI-XVIII	-

2	1589-1593 .	
3	1595 .	(« . . . « - »).
4	1598 .	- , .
5	1600 .	- 2-
6	XVII – XVIII .	, , , .
7	XVIII . – I	, - , .
8	1- XVIII	-
9	XVIII	- , .
10	XIX .	, .
: ( 1917 1989 .)		
1	1917 .	- .
2	1930- .	, .
3	1930-1945 .	- .

	1946-1969	
5	1970 1989	- посредством

XVII-XVIII

.[38]

2006 .

« — »,

2006 .

1178 . <sup>2</sup>

, 22,4% ,

2005 .

2005-2006 .

325,7 .

<sup>2</sup>

2014 2017

XVIII

XIX



1924

1934

, 60%

, 30%

. 2000 .

, 16%

- 22%  
, 50%

. [35]

300-

## 2.4.

1)  
(

: , , ;



.[2]

1164

(

6.79 ./ <sup>2</sup>

).

( : 8,57 ./ <sup>2</sup> ).

42 ./ <sup>2</sup>,

.[40]

- 1) ;
- 2) ;
- 3) ;
- 4) ;
- 5) ;

.[30]

2017

12345,8 . .,

8,41%

, 2010 . ( . 2.3).



. 2.3.

2007 2017 .

2015 .

( 1000 . )

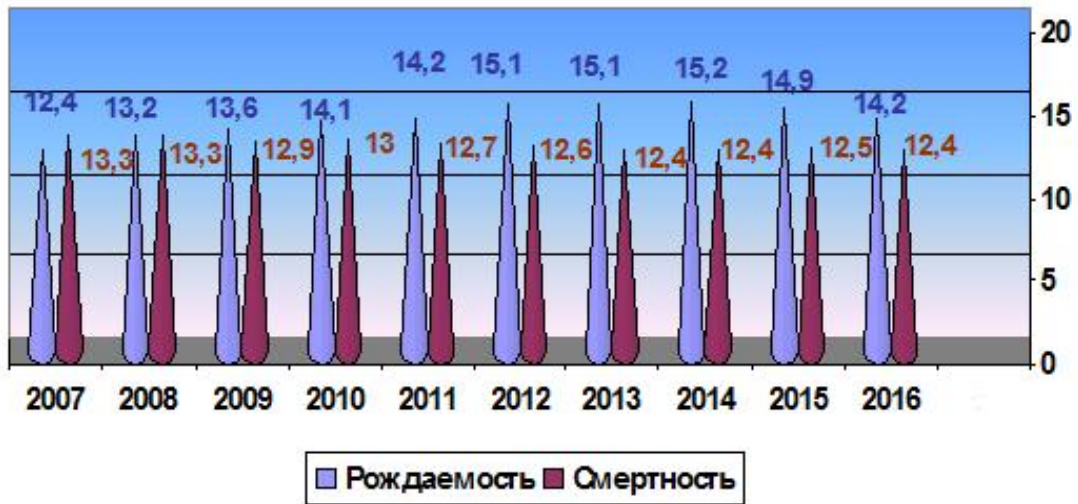
(

1000 .)

2005

2017

2.4.



. 2.4.

2007 2016 .

(-) ( 1000 . , ) 2.4.  
2.4  
2007-2016 ., . 1000

2007	2008	2009	2010	2011	2012	2013	2014	2015	2016
-0,9	-0,1	0,7	1,1	1,5	2,5	2,7	2,8	2,4	1,9

. [40]

2016 .

«1,9», ( -  
«0,0»). , - 4,7%

2015 . , ,

. 2016 .

174405 , 22913 . [40]

[30].

1,5

2016 .  
)

(15,7 .),

(5,4 .)

(22,2

(73,4 .) . (-58,9 .), -  
 (-8,3 .), (-16,6 .) (-14,4 .)

. 2.5.

2.5

2015 ., . 1000

	13,4	16,1	-2,7	-6,4
	14,4	14,1	0,3	0,4
	13,9	13,9	0,0	1,0
	16,7	11,5	5,2	12,4
-	16,6	6,4	10,2	-1,1
-	16,6	5,3	11,3	-22,3
	<b>14,9</b>	<b>12,5</b>	<b>2,4</b>	<b>0,3</b>

: - , - ,  
 - .[40]

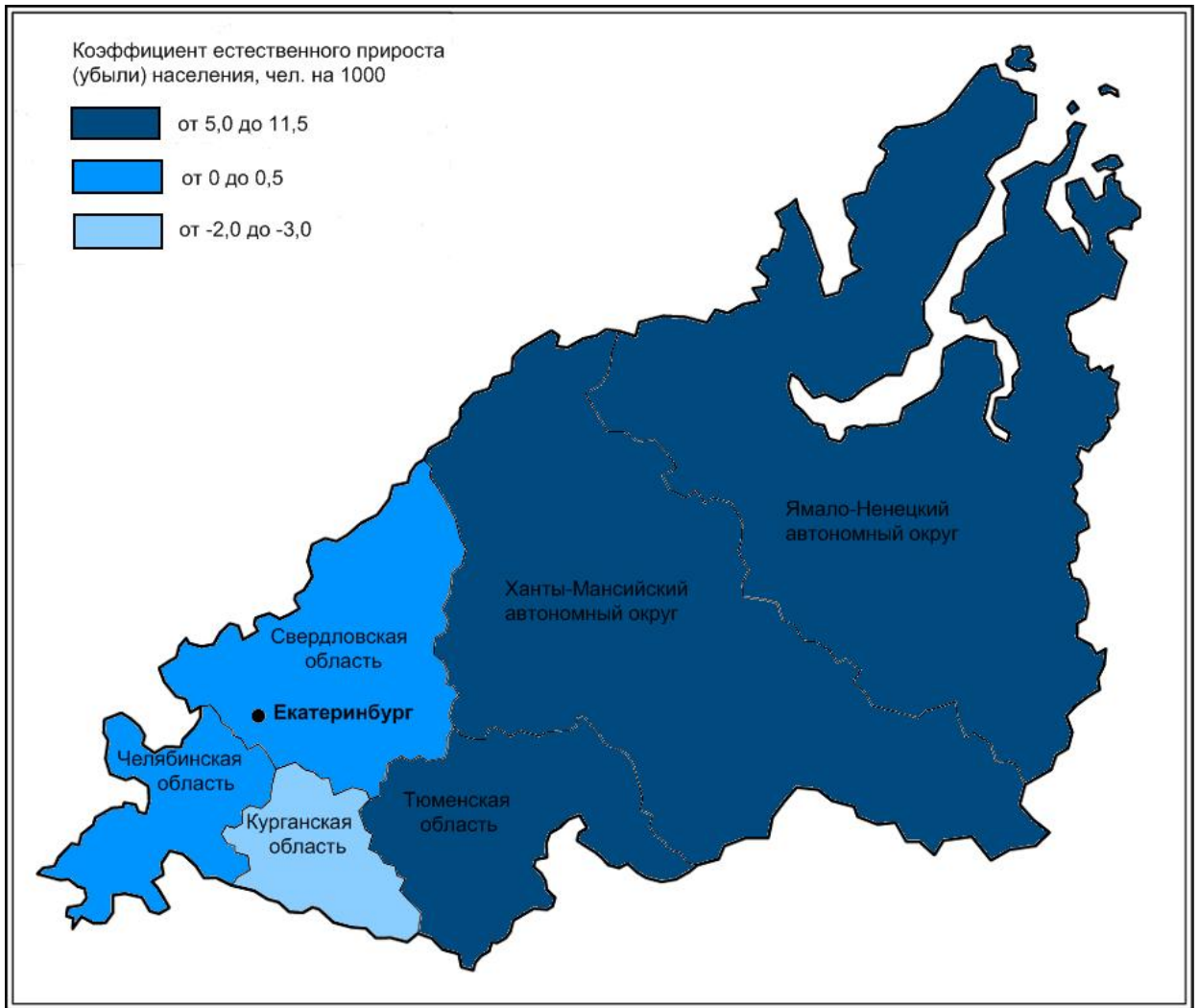
, , .

, « » - ,

, ,

( ) ( . 2.5).



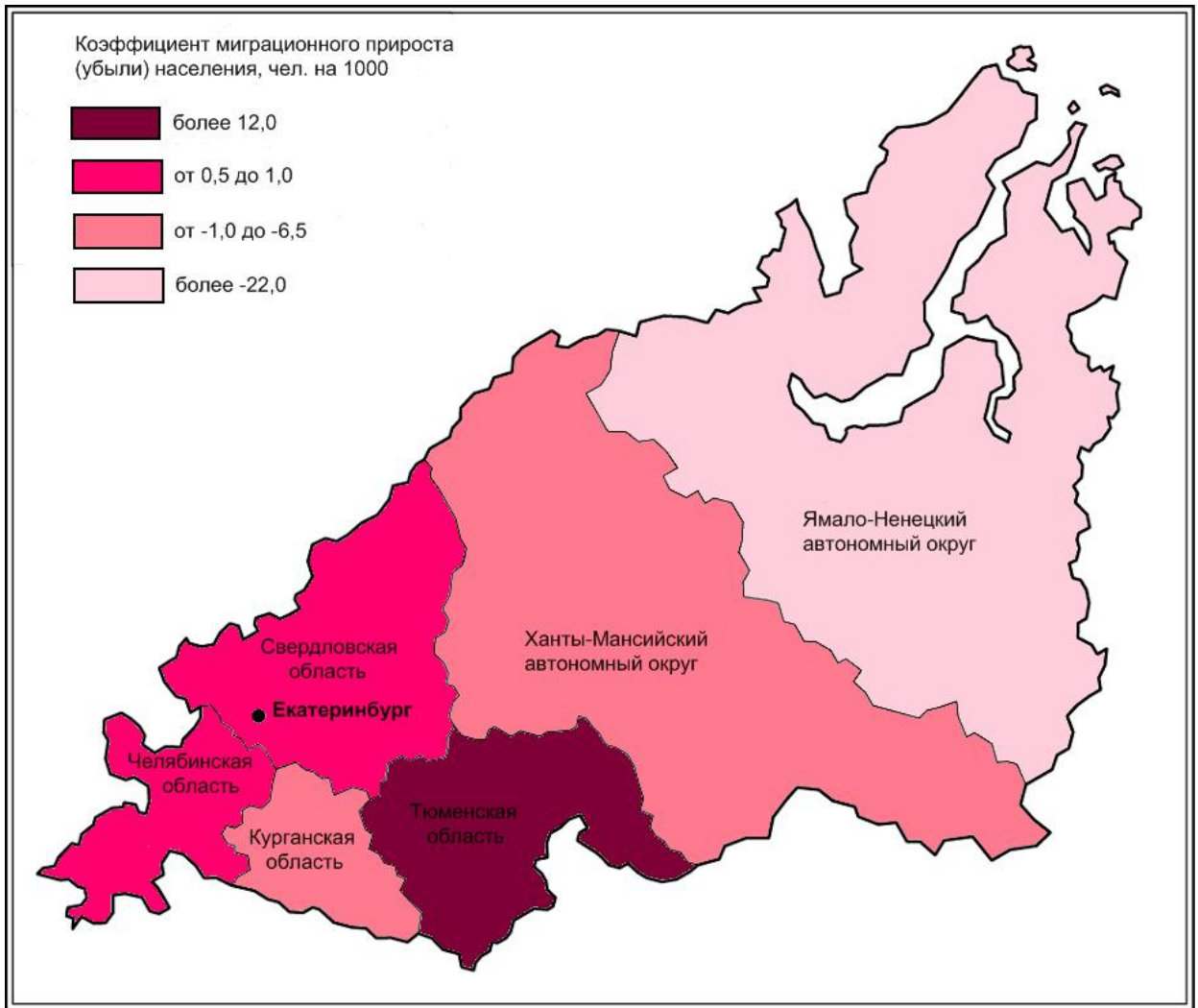


. 2.5.

( )

2015 .

( . 2.6).



. 2.6.

2015 .

49,4% —

, 38,3% —

, 12,3% —

, 2011 .,

, 2000- .

, 1980- . (« »),

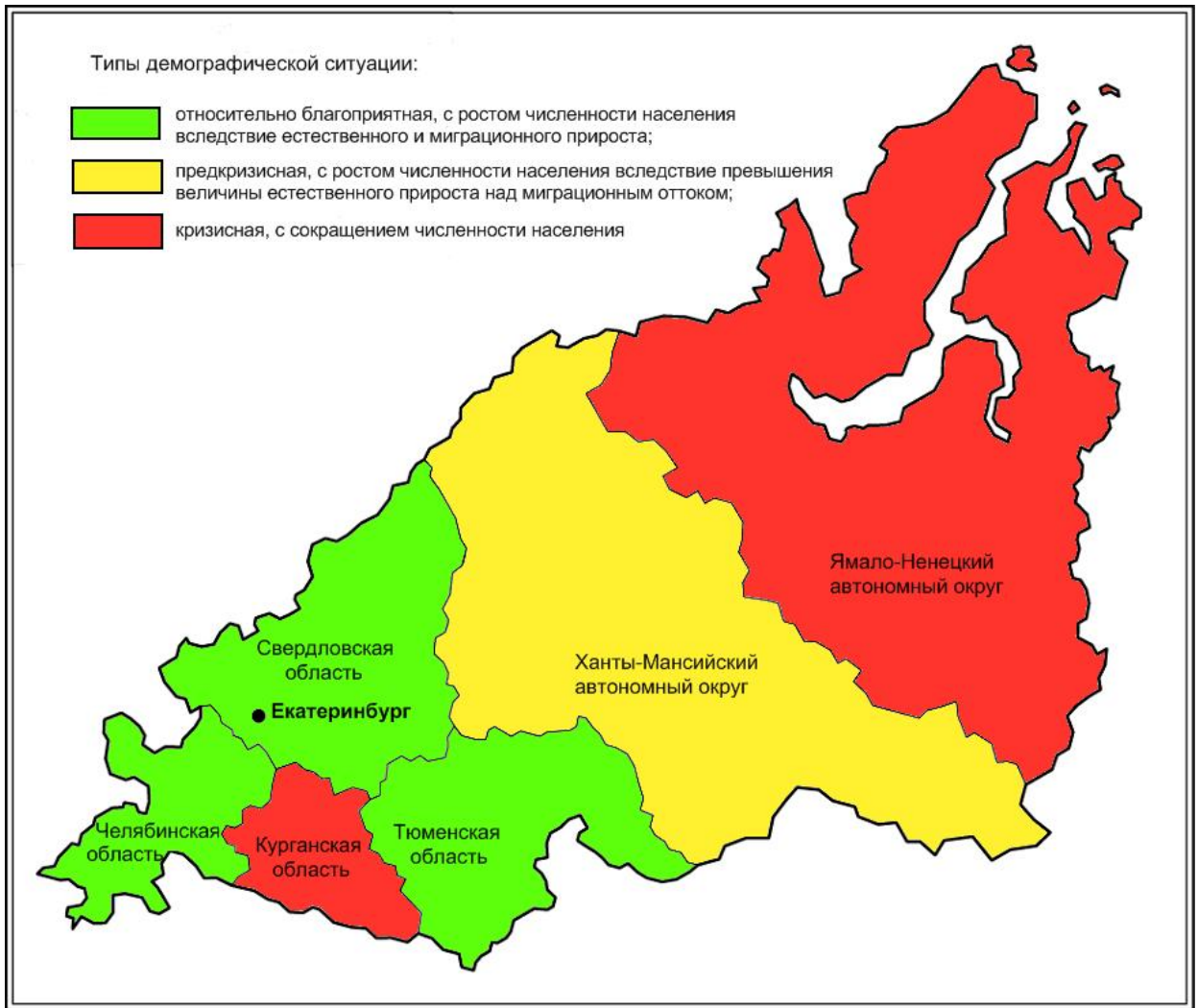
« »

2007 .  
(« »).  
,  
,  
( ,  
15-49 ) . 2010 .  
1,714 ,  
. 2015 .  
14,6%, 1,965 .  
92,7% « » ( ,  
2,12  
).

2015 . ( . 2.7).

( , ) ( ,  
). , 75,4%

. [33]



. 2.7.

2015 .

13,2%

11,3%

),  
1,1, 10, 0,44

7,4 2,4  
[40].

61,5% ( )

2,2  
1,5

3 . 1 <sup>2</sup>).

—

,

-

.

,

,

( 10 1 <sup>2</sup>),

.[40]

### 2.5.

.

,

,

:

1) ( ( ));

2) ( , );

3) ( );

4) (max ).

,

:

a) (

-

-

,

);

b) ( -  
 , ,  
 -  
 /  
 /);

c) ( ( ,  
 ).[24]  
 2 : / , ,  
 , / / , ,  
 .

2.6.

2.6

( )	
) ; - :	
) ; - , ,	
) ; - , ,	) : -
) ; - , , ( , ) ; -	( (
) ; - ) ; (	) ; -
) ; -	) ; -
) ; -	) ; -

( .2.7).

2.7

a)	1.
b)	2.
c)	3.
d)	

2.8.

2.8.

1	2

2.8

1	2





	( , , ) .
--	-----------

,  
 ,  
 .  
 .  
 ,  
 .  
 ;  
 ,  
 .  
 ,  
 .

[24]

**2.6.**

-  
 ,  
 .  
 ,  
 .  
 ,  
 .  
 - , -  
 - .

( ,

74% )

.  
-  
.  
:  
;  
;  
(  
).  
,

3000 , -

,  
-

.

- — . , ,

1,5

, , , , , , , ,

, .[2]

,

,

: 1) ; 2) ; 3) -

.  
, :

20,8% 10,7%, 35,2%  
( ) -  
;

14,5% 8,8%, - 35,4%.  
( ) -

$\frac{1}{2}$   
:

;

- ) - ( ) -

29,4% 80,5%,  
64,7%



1/3

( )

:-

;-

;-

[3]

2020-

( « » )

).

,  
(  
) , «  
» , .

2015 . , .

	56,1%,
- 84,4%,	- 4,2%,
- 36,5%,	- 33,9%,
- 9,8%. [40]	- 35,1%,

### 3.

#### 3.1.

« . »

« ». — , 8

« . », 9 «

«. -

- . 8

, . 9

- .

, , .

« »

: , , , , .

« »

. , -

. [22]

9 ( : « »).

,



, - , - ,  
.  
,  
- .  
, ,  
.  
, , ,  
, , ,  
, , ,  
, , ,  
, << >>.

**3.2.**

« »

:

:

.

.

.

« », « », « », « ».

:

,

( - ), « ».

».

**I.**

**II.**

1) ( )  
).

,

,

.

,

.

2) « », « ».

« », « », « », « », « ».

« », « ».

,

.

,

.(

,

.)

3)

?

4)

:

1. 2 - ...

( ).

2. - -

...( , , , ).

3. ... ( , ,

).

4. ...

a.

b.

c.

d.

5. 69 , - .

: ... ( ;

;

).

6. ... (

).

7. ,

(80%)... ( ).

...( , , - , ).

8. - ... ( , -

).

9. ... ( , ).

10. ( ). -

...( ).

11. ,  
... ( ).

12. XVIII ,  
...( ).[32]

### III.

- ( , )  
( , )  
( ).

« » ,

, ...

.

.

\_\_\_\_\_ :

, - XVIII

, .

- , ?  
( .)

- 3 ? (

- - .)

- ,

? ( ,

- .)

- - . . . . .  
\_\_\_\_\_:

- . ( 200, , XX  
40. XX - .)

- « ».

1.

2. ( )

3.

4. .

- -  
( . 275, . . )

XVIII-XIX .

:

1. I

2. ;

3. , ;

4. 1861 .;

5. ( );

6. ;

7. .

:

1.

? ( , .)

2.

« »  
?( « » .)

3.

? ( , .)

4.

? ( .)

-

,

.

\_\_\_\_\_:

-

, , ,

. ( - . , . ,

. , . , . , . ; - . ,

. ; - . ;

- ; - . , . - .)

\_\_\_\_\_:

-

? ( « »

- : , , .

( ),

.)

- .

\_\_\_\_\_:

- ? ( , .)

- ? ? ( .)

- , ? ( .) , , ,

- .

\_\_\_\_\_:

- .

- ? ( )

- ? ( .)

- ( - )?

- , , .

\_\_\_\_\_:

- .( ,  
, ( ).)

- ? ( .)

- ? ( .)

\_\_\_\_\_:

- :

1) ( , ,  
- ( ), ( ), ( ));

2) ( . ( ), .  
( ), . ( )).

- . ?  
( .)

- « ».  
« »

- : ,  
, 90% - .

« »  
.

\_\_\_\_\_:



- ( . , .48,49; . ., .38),

1. - - . , . , . ;

2. - . , . ;

3. - - . ;

4. - . , . ;

5. - - . , . .

- « » .

1. ( -44);

2. ( -70);

3. ( -65);

4. ( -36);

5. ( -45).

« ».

,

.

2 :

1 - 5 ( ).

2 - 5 .

:

1.		
2.		
3.		
4.		

· .., 58, . 298-299;

· .., 54, 4-5 .

:

1. ;

2. ( , ,

);

3.

;

4.

:

1. ;

2. - ;

3. - ;

4. - ;

5. ;
6. - ;
7. ;
8. .[7]



·

-

·

-

« ».

-

·

,

·

-

( )

-

·

· « 2030 .»

0,30 2008-2009 . 0,35 – 0,37

2030 .

,

,

·

-

-

,

;

;

,

,

·

,

,

·

(« ») — — ,

2012 . , 22 . .

,

—

( « - »).

4- 975

- . ,

,

- 1) , . . - :  
- / . . - ∴ ,  
1983. – 350 .
- 2) . . , . . : -  
: . ; ∴ , 2013.  
708 .
- 3) . . , . .  
:  
. ; . . 2017. 640 .
- 4) . . .  
. . , 1980
- 5) . . .  
. . , 1980
- 6) . . : . .  
, 1986
- 7) . . 9  
. . , . 18- . , . - ∴ 2011 - 288
- 8) . .  
: 2 . .2 / . . , . . , . . ∴  
« » , 2014. 400 .
- 9) . . , . . , //  
. . ∴ , 1960
- 10) . . , . .  
- //  
. — ∴ . 1979.

- 11) . „ . . . . . //
- . . . . . - 1976.
- 12) . „ . . . . . ; . . . . . (24 ). 1 . . . . . ( D-R). : . . . . . - , 2016.
- 13) - / . [ . URL: <http://www.fedstat.ru/indicators/start.do>
- 14) . . . . . - .— .: - . 1981.
- 15) . . . . . . - . . . . . - , 1995. . II.
- 16) . . . . . : - , 1998. – 238 .
- 17) . . . . . // .— .: , 1991.
- 18) . . . . . : . . . . . .— .: - , 2001. — 265 .
- 19) . . . . . // , .— 1992.— 1.
- 20) . . . . . ( . . . . . )// . .— 1994.- 3.
- 21) . . . . . / . . . . . : - , 2012. 479 .

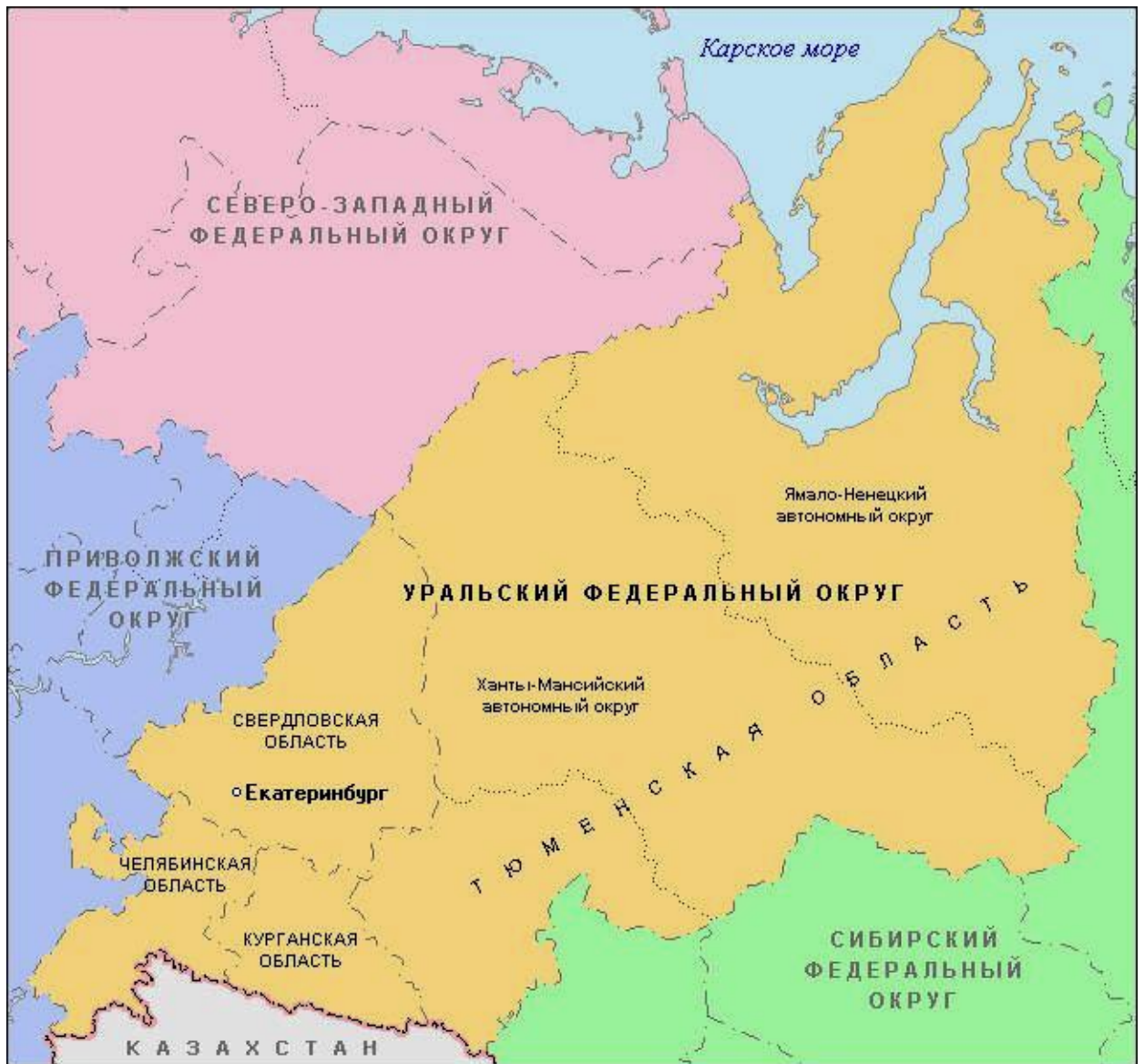


- 22) . . . . . 9 :  
/ . . . . .  
; . . . . . - « . . . . . », 2010 . 128 .
- 23) . . . . .  
- 2014. - . 94-98.
- 24) . . . . .  
; . . . . . . . . . .  
. . . . . , 2008. 550 .
- 25) . . . . . -  
// . . . . .  
. — 1960. — 5.
- 26) 06.10.2011– 1757-  
(2017) 2017 . :  
<http://www.zakonprost.ru/content/base/part/829998>.
- 27) . . . . . - . . . . .  
2014: . . . . . / . . . . . - . . . . . , - 2014. - 990 .
- 28) . . . . . - . . . . .  
2016. / . . . . . , 2016. 1326 .
- 29) . 2016 / . . . . .  
2016. 725 .
- 30) - - . . . . . . . . . . :  
. 1928. - 311 .
- 31) . . . . . . . . . .  
: . . . . . / . . . . . /  
- . . . . . 1 – 3 – 2014.
- 32) : . . . . . // . . . . . —  
1981. . 116.

- 33) . . . : ; ; 9  
:  
. „ . . . . – ∴ –  
, 2013. – 368 .
- 34) . . .  
: . ; . . . . – 4- . ∴ ,  
2009. 607 .
- 35) . „ . . .  
:  
/ /, 15. - 3. – 2016. – . 434-452.
- 36) :  
<http://uralfo.gov.ru>
- 37) Bankgorodov: <http://www.bankgorodov.ru>
- 38) Portal-urfo: <http://www.portal-urfo.ru/about/facts/>
- 39) <http://uralsky.info/spravochnik/urfo.html>
- 40) <http://studme.org>
- 41) . : <http://gks.ru>



: <https://geographyofrussia.com/uralskij-federalnyj-okrug/>



: <http://discoveries-one.ru/geografiya/geograficheskoe-polozhenie-uralskij-federalnyj>

70 . .

	, .
	1455904
	1198858
	720575
	417563
	356288
	325189
	348643
	270846
	169057
-	170221
	151387
	146146
	124981
	125368
	111163
	106631
	98434
	97940
-	96936
	81854
	79518
	76393
	75825

**2015**

	2015 . <sup>2</sup>	2014 ., %
	83809,9	99,5
	7701,0	96,5
	246,4	63,3
	2483,7	102,5
	2122,3	119,6
-	872,9	78,2
	1709,5	85,4
-	266,1	98,2

**2016 .**

	2016 . <sup>2</sup>	( ) 2015, %
	62865,7	93,5
	4835,0	76,2
	247,7	121,5
	1639,9	75,2
	1348,6	72,6
-	436,6	93,0
	1036,2	72,3
-	126,0	63,5

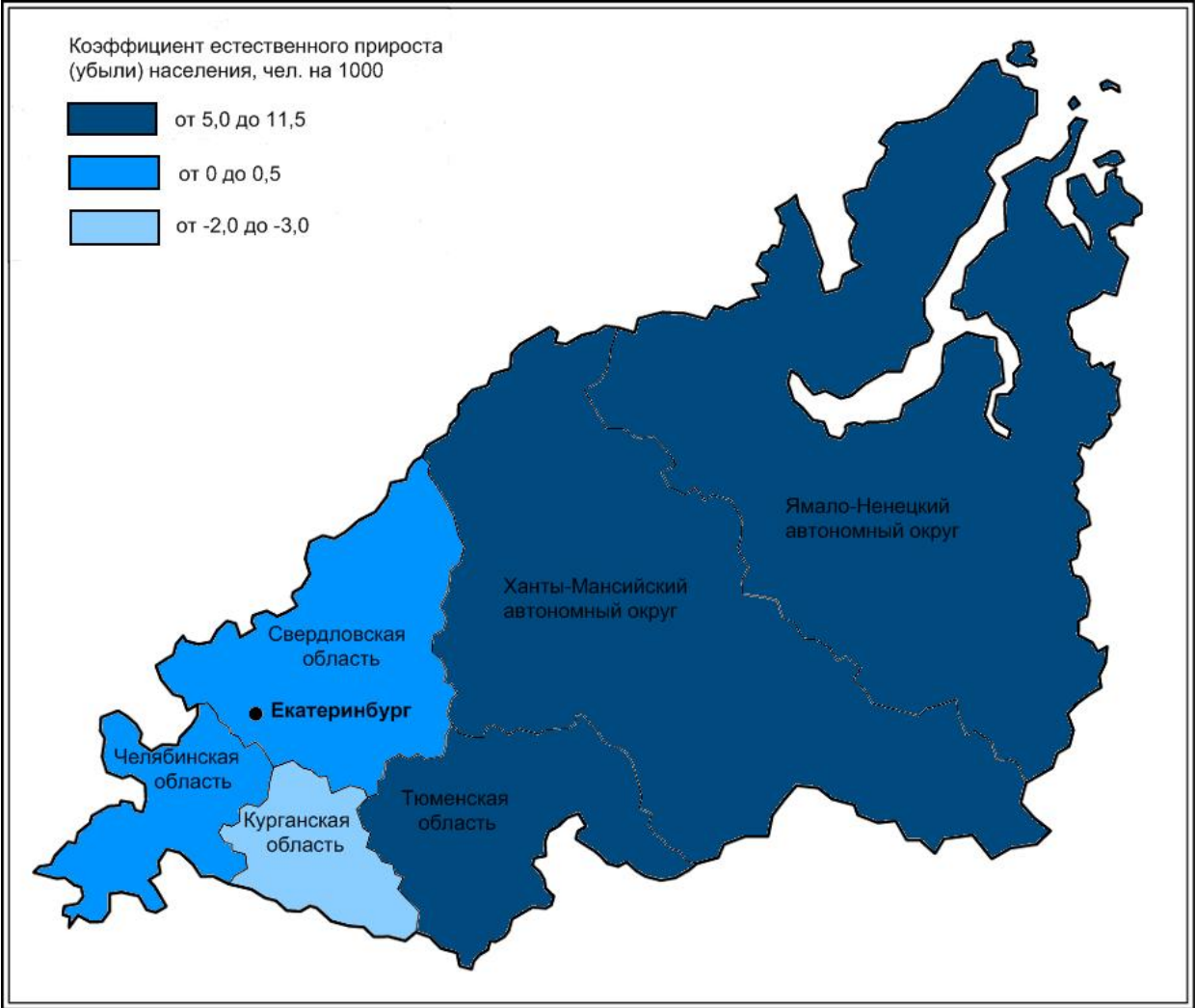
**2017 .**

	2017 . <sup>2</sup>	( ) 2016, %
	13130,4	84,2
	765,0	65,9
	43,4	98,0
	231,5	50,8
	174,9	57,9
-	78,9	86,5

	2	( )
	- 2017 .	- 2016, %
	223,8	90,3
-	12,5	64,2

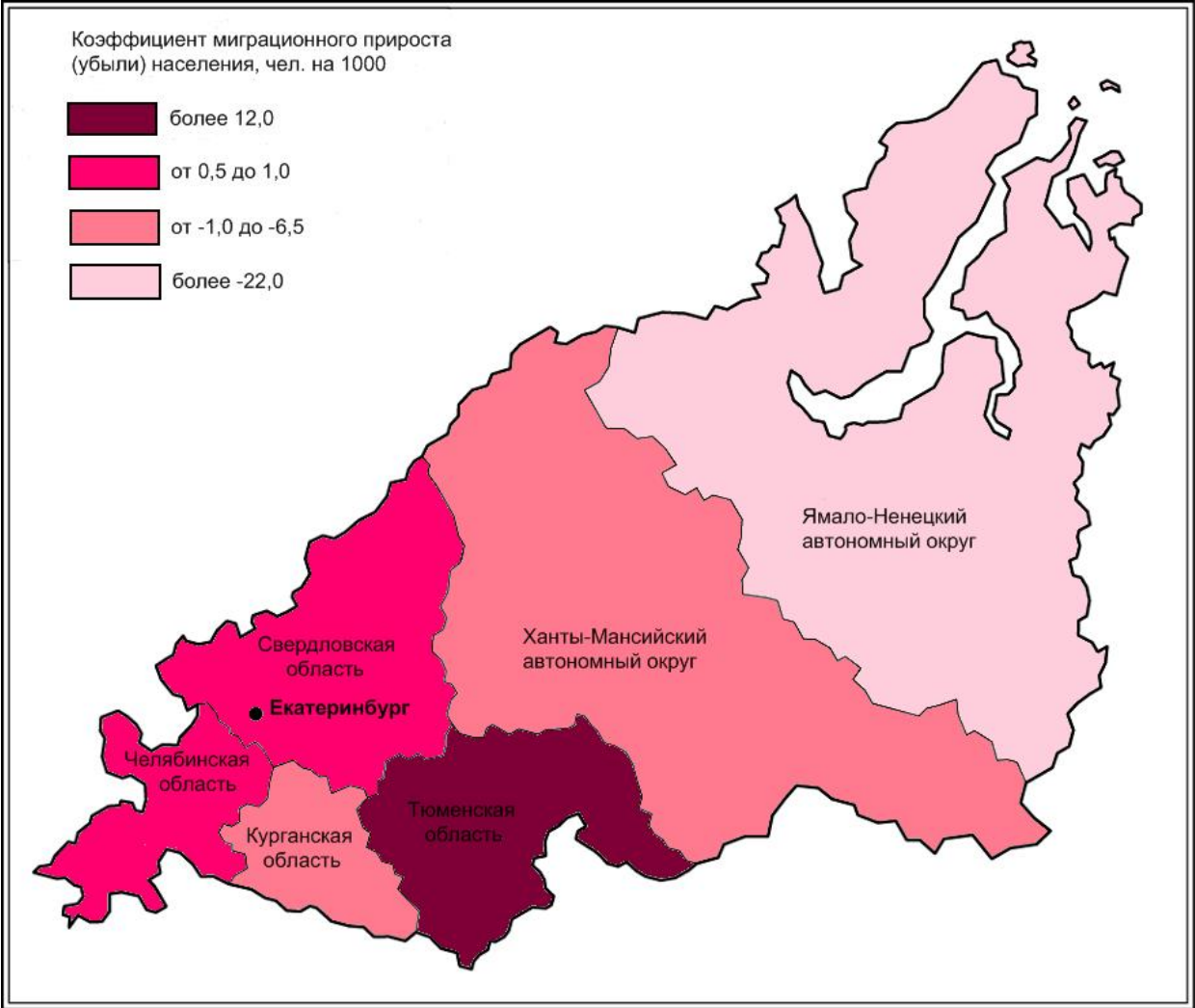
( )

2015 .





2015 .



2015 .

